

Cuenta Contable	Movimientos al inicio				Movimientos del periodo				Saldo al final	
	Debe	Haber	Saldo		Debe	Haber	Saldo		Debe	Haber
			Debe	Haber			Debe	Haber		
1125140200 - REDES-PLAN NACIONAL-SACHOT, LUIS J.	2.500,00		2.500,00			2.500,00		2.500,00	0	0
1125150000 - FONDO DE APOYO DESARROLLO ECONÓMICO	101.100,00		101.100,00						101.100,00	
1125240100 - SALDO DEL EJERCICIO PENDIENTE A LIQUIDAR	160.826.817,05		160.826.817,05		200.776.359,89	94.379.949,10	106.396.410,79		267.223.227,84	
1125250000 - REINTEGROS A COBRAR POR ACCIDENTES DE TRABAJO	285.795,22		285.795,22		4.921.130,52	4.283.651,67	637.478,85		923.274,07	
1125260000 - OTROS CREDITOS	237.285,40		237.285,40			237.285,40		237.285,40	0	0
1125270000 - CONVENIO IRRIGACION-MUN JUNIN-MUN RVIA	1.830.786,29		1.830.786,29			1.830.786,29		1.830.786,29	0	0
1126030000 - FIDES FONDO DE EMERGENCIA SOCIAL	99.772,49		99.772,49						99.772,49	
1126050000 - FIDES PLAN PROVINCIAL DE NUTRICION	82.024,95		82.024,95						82.024,95	
1126060000 - FIDES FORTALECIMIENTO INSTITUCIONAL (Sin Movimiento en el 20	16.494,23		16.494,23						16.494,23	
1126070000 - DINAADYF PROTEC y DERECHOS DE NIÑOS y ADOLE (Sin Movimiento en	74.397,86		74.397,86						74.397,86	
1126090000 - EPAS RED DE AGUA POTABLE GARGANTINI (Sin Movimiento en el 20	28.974,62		28.974,62						28.974,62	
1126100000 - EPAS RED DE AGUA ESCUELA G. ANDRADE	45.771,34		45.771,34						45.771,34	
1126110000 - M.A.O.P.-AMPL.REFAC.CENT.SALUD MEDR.NA°67	5.248,12		5.248,12			5.248,12		5.248,12	0	0
1126160000 - FONDO A REINTEGRAR P.N.U.D.	23.661,66		23.661,66			23.661,66		23.661,66	0	0
1126180000 - EPAS Mejora Ss.Agua Potable y Cloacas	3.204.304,85		3.204.304,85						3.204.304,85	
1126220000 - DINAADYF MATERIALES HOGAR	9.280,11		9.280,11			9.280,11		9.280,11	0	0
1126230000 - PROG. REPARACION EDIFICIOS ESCOLARES	7.102,05		7.102,05			7.102,05		7.102,05	0	0
1126240000 - IPV - Plan de Vivienda Social, Rural y Ayuda Mutua	29.299,60		29.299,60						29.299,60	
1126250000 - Desagüe Calle Independencia 2da etapa	31.287,02		31.287,02						31.287,02	
1156000000 - CONVENIO ASISTENCIA CONTRATISTAS Y PROD ORD. 4930/19	2.000.000,00		2.000.000,00						2.000.000,00	
1125020000 - ADELANTOS DE SUELDOS	15.300,40		15.300,40		11.036.582,75	11.036.582,62	0,13		15.300,53	
1125130000 - DEBITOS QUE NO CORRESPONDEN (Sin Movimiento en el 2011)	27.403,94		27.403,94						27.403,94	
1125170000 - DEUDORES VARIOS	120.000,00		120.000,00			120.000,00		120.000,00	0	

Usuario: gfiguero



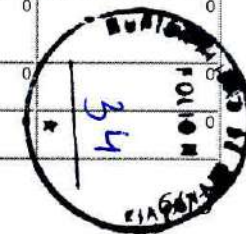
Cuenta Contable	Movimientos al inicio				Movimientos del periodo				Saldo al final	
	Debe	Haber	Saldo		Debe	Haber	Saldo		Debe	Haber
			Debe	Haber			Debe	Haber		
1125180000 - ADELANTO PROVEEDOR COMBUSTIBLE-SIST TICKET CAR	22.373.322,06		22.373.322,06		60.600.000,00	82.627.946,10		22.027.946,10	345.375,96	
1126190000 - ADELANTO DE SUELDOS PERSONAL SEOS					43.200,00	43.200,00	0	0	0	0
1126210000 - CONVENIO - ESPACIO DE INTEGRACION COMUNITARIA	4.202.296,76		4.202.296,76		17.317.081,75	13.531.726,05	3.785.355,70		7.987.652,46	
1155000000 - RETENCION DE SUELDO PENDIENTE A INGRESAR	23.264,67		23.264,67						23.264,67	
ACTIVO NO CORRIENTE	914.333.417,68		914.333.417,68		482.953.732,60	177.820,40	482.775.912,20		1.397.109.329,88	
INVERSIONES NO CORRIENTES	29.829.600,00		29.829.600,00						29.829.600,00	
1211010000 - INVERSION CONSTITUCION COINES	6.000,00		6.000,00						6.000,00	
1211020000 - CAJA DE CREDITO COOP. MZA. LTDA. PENDIENTE A ESCRITURAR	120.000,00		120.000,00						120.000,00	
1211030000 - PARTICIPACION EN EMESAPEM	13.600,00		13.600,00						13.600,00	
1211040000 - PARTICIPACION CREA SERVICIOS TECNOLOGICOS SAPEM	29.690.000,00		29.690.000,00						29.690.000,00	
BIENES DE USO	884.503.817,68		884.503.817,68		482.953.732,60	177.820,40	482.775.912,20		1.367.279.729,88	
1231010000 - BIENES INMUEBLES DE DOMINIO PRIVADO	45.883.487,86		45.883.487,86						45.883.487,86	
1231020000 - BIENES INMUEBLES DE DOMINIO PUBLICO	666.574.323,65		666.574.323,65		379.987.955,43	93.820,39	379.894.135,04		1.046.468.458,69	
1232010000 - MAQUINARIAS Y EQUIPOS	38.597.610,73		38.597.610,73		1.500.000,00		1.500.000,00		40.097.610,73	
1232020000 - HERRAMIENTAS Y UTILES DE TRABAJO	9.421.672,68		9.421.672,68		2.326.403,94		2.326.403,94		11.748.076,62	
1232030000 - MEDIOS DE TRANSPORTE	81.047.977,05		81.047.977,05		84.491.000,00		84.491.000,00		165.538.977,05	
1232040000 - APARATOS E INSTRUMENTOS	19.436.597,59		19.436.597,59		6.841.196,22	84.000,00	6.757.196,22		26.193.793,81	
1232050000 - EQUIPOS Y UTILES EDUCACION. Y RECREATIV	141.454,00		141.454,00						141.454,00	
1232060000 - ELEMENTOS DE SEGURIDAD	247.257,93		247.257,93		363.016,00		363.016,00		610.273,93	
1232070000 - COLECC.Y ELEMENTOS DE BIBLIOT. Y MUSEOS (Sin Movimiento en e					100.000,00		100.000,00		100.000,00	
1232080000 - MOBILAJE	5.350.478,69		5.350.478,69		3.385.600,05	0,01	3.385.600,04		8.736.078,73	
1232090000 - MAQUIN.EQUIPO DE OFIC.Y EQUIPO P/COMPUT.	5.368.473,96		5.368.473,96		1.934.722,01		1.934.722,01		7.303.195,97	
1232100000 - INSTALACIONES (Sin Movimiento en el 2011)	12.434.483,54		12.434.483,54		2.023.838,95		2.023.838,95		14.458.322,49	
PASIVO	10.688.937,82	99.803.312,94		89.114.375,12	5.278.518.646,27	5.354.833.562,10		76.314.915,83		165.429.290,95
PASIVO CORRIENTE	10.688.937,82	67.974.391,94		57.185.454,12	5.266.292.679,85	5.354.832.812,10		88.540.133,25		145.725.587,37
RESIDUOS PASIVOS		32.495.134,47		32.495.134,47	32.232.834,55	112.003.925,03		79.771.090,48		118.886.195,95
2111020000 - RESIDUOS PASIVOS 2004		8.314,25		8.314,25					8.314,25	
2111040000 - RESIDUOS PASIVOS 2005		8.042,00		8.042,00					8.042,00	

Usuario: gfiguero



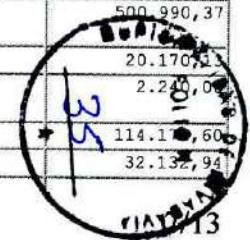
Cuenta Contable	Movimientos al inicio				Movimientos del periodo				Saldo al final	
	Debe	Haber	Saldo		Debe	Haber	Saldo		Debe	Haber
			Debe	Haber			Debe	Haber		
2111070000 - RESIDUOS PASIVOS 2007		2.000,00		2.000,00						2.000,00
2111090000 - RESIDUOS PASIVOS 2009		126.590,17		126.590,17						126.590,17
2111110000 - RESIDUOS PASIVOS		32.232.834,55		32.232.834,55	32.232.834,55	111.802.899,98		79.570.065,43		111.802.899,98
2111120000 - RESIDUOS PASIVOS PERIMIDOS 2011		10.053,68		10.053,68						10.053,68
2111130000 - RESIDUOS PASIVOS PERIMIDOS 2012		4.261,00		4.261,00						4.261,00
2111150000 - RESIDUOS PASIVOS PERIMIDOS AÑO 2014		6.726,54		6.726,54						6.726,54
2111170000 - RESIDUOS PASIVOS PERIMIDOS AÑO 2015		27.395,90		27.395,90						27.395,90
2111180000 - RESIDUOS PASIVOS PERIMIDOS AÑO 2016		71,43		71,43						71,43
2111190000 - RESIDUOS PASIVOS PERIMIDOS AÑO 2017		11.667,48		11.667,48						11.667,48
2111200000 - RESIDUOS PASIVOS PERIMIDOS AÑO 2018		41.467,84		41.467,84						41.467,84
2111210000 - RESIDUOS PASIVOS PERIMIDOS AÑO 2019		15.709,63		15.709,63						15.709,63
2111220000 - RESIDUOS PASIVOS PERIMIDOS AÑO 2021						201.025,05		201.025,05		201.025,05
ACREEDORES VARIOS PRESUPUESTARIOS					4.894.889.612,82	4.894.889.612,82	0	0	0	0
2112010000 - Comp.Incl.en Orden de Pago-PROVEED.VARIO					2.378.577.398,78	2.378.577.398,78	0	0	0	0
2112030000 - DEUDA EXIGIBLE PRESUPUESTARIA					2.257.510.612,13	2.257.510.612,13	0	0	0	0
FONDOS DE INICIACIÓN	10.688.912,91	10.688.912,91	10.688.912,91	10.688.912,91	123.708.166,46	130.137.104,00	6.428.937,54	4.259.975,37		
2113030000 - TALLERES CULTURALES		4.131,70		4.131,70	4.131,70		4.131,70		0	0
2113060000 - PLAN NACIONAL DE OBRAS MUNICIPALES		17.240,42		17.240,42						17.240,42
2113120000 - SEOS Servicio Educativo de Origen Social	10.688.912,91		10.688.912,91		123.708.166,46	130.137.104,00	6.428.937,54	4.259.975,37		
2113250000 - EPAS ESCUELA VIEYTES		22.926,00		22.926,00						22.926,00
2113270000 - FIDES-APOYO A MUJERES EN VIOLENCIA DE GENERO		179.200,00		179.200,00	614.500,00	493.000,00	121.500,00			57.700,00
2113300000 - FDO.APOYO TRABAJADOR PRODUCTOR LOCAL		39.222,34		39.222,34						39.222,34
2113320000 - REPARACION DE EDIFICIOS PUBLICOS		1.761,14		1.761,14	1.761,14		1.761,14		0	0
2113370100 - CIC. SUBSIDIOS-MATERIALES		197,30		197,30	197,30		197,30		0	0
2113370200 - CIC CAPACITACION		200,65		200,65	200,65		200,65		0	0
2113390000 - Emprendim.Productivos"Manos a la Obra"		6,36		6,36	6,36		6,36		0	0
2113410000 - Consejo Nac. Niñez,Adolescencia y Flia		3.502,00		3.502,00	3.502,00		3.502,00		0	0
2113450000 - FIDES PROYECTO VIVAMOS EL DEPORTE		10.587,45		10.587,45	10.587,45		10.587,45			

Usuario: gfiguero




Cuenta Contable	Movimientos al inicio				Movimientos del periodo				Saldo al final	
	Debe	Haber	Saldo		Debe	Haber	Saldo		Debe	Haber
			Debe	Haber			Debe	Haber		
2113470100 - DESAGUE CALLE INDEPENDENCIA 1A*ETAPA	24,91		24,91			24,91		24,91	0	0
2113500000 - D.G.E. REP. MENORES EDIFICIOS ESCOLARES		0,03		0,03	0,03		0,03		0	0
2113520000 - CIC-PERSONAL TECNICO PROFESIONAL		4.000,00		4.000,00	4.000,00		4.000,00		0	0
2113530000 - FIDES DE LA ESQUINA A LA ESCUELA		32.476,01		32.476,01						32.476,01
2113540000 - FIDES SERV. CIVICO VOLUNT-INCLUSION JOVEN		33.257,50		33.257,50						33.257,50
2113570000 - SECRETARIA DE DEPORTES - SUBSIDIOS		33.443,80		33.443,80		1.077.300,00		1.077.300,00		1.110.743,80
2113590000 - FIDES MIN.DES.HUMANO Y FLIA VERANO EN ZA		45,00		45,00	45,00		45,00		0	0
2113610000 - FIDES DE LA ESQUINA AL TRABAJO		33.800,00		33.800,00						33.800,00
2113650000 - FIDES DE LA ESQUINA A LA UNIVERSIDAD		900,00		900,00	900,00		900,00		0	0
2113720000 - ENTE MENDOZA TURISMO		403.008,94		403.008,94	403.008,94		403.008,94		0	0
2113750000 - P.N.U.D PROG NACIONES UNIDAS P/EL DESARROLLO		530.015,02		530.015,02	528.180,00		528.180,00			1.835,02
2113760000 - COBRANZAS SERV. INTERNET POR CUENTA Y ORDEN CREA S.T SAPEM		8.197.131,29		8.197.131,29	125.656.102,40	130.530.328,40		4.874.226,00		13.071.357,29
REMUNERACION Y CARGAS SOCIALES										
2113770000 - RETENCION SUELDOS FONDO EMERGENCIA SOLIDARIA COVID 19		153.824,87		153.824,87	153.824,87		153.824,87		0	0
2114010000 - APORTES PATRONALES (JUBILACIONES y OSEP)		168.403,26		168.403,26						168.403,26
2114020000 - SUELDOS PENDIENTES DE PAGO		18.057,48		18.057,48						18.057,48
2114030000 - RETENCIONES SOBRE SUELDOS VARIAS		24.389,35		24.389,35						24.389,35
2114040100 - APORTES JUBILATORIO A PAGAR					81.429.266,70	81.429.266,70	0	0	0	0
2114040200 - APORTES PERSONALES OSEP A PAGAR					49.089.473,16	49.089.473,16	0	0	0	0
2114040300 - SEGURO MUTUAL A PAGAR					5.700.559,12	5.700.559,12	0	0	0	0
2114040600 - SOEM A PAGAR		400.836,54		400.836,54	5.765.380,08	5.925.832,83		160.452,75		561.289,29
2114040700 - UCR A PAGAR		560.087,72		560.087,72	8.885.444,52	9.250.845,06		365.400,54		925.488,26
2114040800 - SEGURO TRES PROVINCIAS A PAGAR		140.722,33		140.722,33	2.158.772,82	2.246.582,80		87.809,98		228.532,31
2114040900 - EMBARGOS CUOTA ALIMENTARIA A PAGAR		311.494,97		311.494,97	4.727.598,91	4.917.094,31		189.495,40		500.990,37
2114041000 - UPCN A PAGAR		16.624,72		16.624,72	258.302,66	261.848,07		3.545,41		20.170,11
2114041100 - AMUCOMEN A PAGAR		2.560,00		2.560,00	26.984,56	26.664,56	320,00			2.240,00
2114041200 - AMSA A PAGAR		97.041,99		97.041,99	916.915,69	934.044,30		17.128,61		114.100,60
2114041300 - ATE A PAGAR		17.980,04		17.980,04	273.005,83	287.158,73		14.152,90		32.132,94

Usuario: gfiguero



Cuenta Contable	Movimientos al inicio				Movimientos del periodo				Saldo al final	
	Debe	Haber	Saldo		Debe	Haber	Saldo		Debe	Haber
			Debe	Haber			Debe	Haber		
2114041400 - SERVICIO SOC. FERREYRA A PAGAR		12.709,00		12.709,00	144.360,00	149.260,00		4.900,00		17.609,00
2114041500 - IPV A PAGAR		56.463,52		56.463,52	996.665,15	1.047.295,70		50.630,55		107.094,07
2114041600 - UNEXPO A PAGAR		2.338,00		2.338,00		140,00		140,00		2.478,00
2114041700 - CLUB MUNICIPAL A PAGAR		10.300,00		10.300,00	107.400,00	107.000,00	400,00			9.900,00
2114041800 - COLEGIO FARMACEUTICO A PAGAR		57.175,97		57.175,97	715.458,44	759.064,59		43.606,15		100.782,12
2114041900 - INGRESOS A PAGAR		21.343,52		21.343,52	231.927,56	271.119,04		39.191,48		60.535,00
2114042000 - SERVICIO INTERNET A PAGAR		79.890,00		79.890,00	1.317.685,00	1.374.855,00		57.170,00		137.060,00
2114042100 - FATAG A PAGAR		353.767,45		353.767,45	5.330.144,21	5.587.983,98		257.839,77		611.607,22
2114042200 - SERVICIO CEMENTERIO A PAGAR		4.626,00		4.626,00	24.968,00	30.183,00		5.215,00		9.841,00
2114042300 - COBRO DE TASAS Y SERV. A PAGAR		8.443,22		8.443,22	109.213,58	178.000,36		68.786,78		77.230,00
2114042500 - CONTRIB. PATRONAL OSEP A PAGAR					48.899.791,80	48.899.791,80	0	0	0	0
2114042600 - CONTRIB. PATRONAL JUBILATORIO A PAGAR					78.705.166,18	78.705.166,18	0	0	0	0
2114042700 - EMBARGOS COMERCIALES A PAGAR		83.759,90		83.759,90	636.164,69	687.117,59		50.952,90		134.712,80
2114042900 - DESCUENTOS ENTRADAS FESTIVAL A PAGAR		600,00		600,00	1.196.916,00	1.196.916,00	0	0		600,00
2114043100 - PROGRAMA TICKET DE COMPRA LOCAL		1.748.270,28		1.748.270,28	1.748.270,28		1.748.270,28		0	0
CARGAS FIJAS		20.189.478,43		20.189.478,43	17.712.280,13	13.828.137,43	3.884.142,70			13.828.137,43
2115020000 - RETENCIONES IMPUESTOS A LAS GANANCIAS		1.163,90		1.163,90						1.163,90
2115030000 - TESORERIA-RETENCION (INGR. BRUTOS)		571.820,79		571.820,79	8.250.137,00	9.826.877,24		1.576.740,24		2.148.561,03
2115040000 - TESORERIA-RETENCION (IMP. GANANCIAS)		1.254.919,86		1.254.919,86	14.595.790,38	16.321.727,78		1.725.937,40		2.980.857,26
2115050000 - TESORERIA-RETENCION SELLOS		1.552,50		1.552,50	1.373.861,22	2.191.471,13		817.609,91		819.162,41
2115060000 - AFIP-LEY 8.975 - DEC 631/17		16.396.182,13		16.396.182,13	7.450.881,87		7.450.881,87			8.945.300,26
2115070000 - TESORERIA-RETENCIONES SEG SOCIAL					18.199,77	814.844,30		796.644,53		796.644,53
2116020000 - RETENCIONES POR DEPOSITOS EN GARANTIA		762.028,55		762.028,55	1.804.211,99	2.155.003,99		350.792,00		1.112.820,55
2116030000 - RETENCIONES POR FONDOS DE REPARO		1.029.338,43		1.029.338,43	140.950,00		140.950,00			888.388,43
2117040000 - GOB. de MZA. PARTICIPACIONES A REINTEGRA					12.263.521,95	12.263.521,95	0	0	0	0
2117180000 - RETENCIONES APREMIO HONORARIOS DEL RECAUDADOR Y OF. JUSTICIA		65.844,15		65.844,15	502.073,40	528.434,16		26.360,76		92.204,91
2117190000 - RETENCIONES APREMIO IMPUESTO FIJOS POR LEY		26.626,02		26.626,02	749.413,54	812.181,26		62.767,72		89.393,74
2117200000 - INGRESOS A DEVOLVER					263.709,00	412.055,63		148.346,63		148.346,63
OTROS PASIVOS CORRIENTES		1.371.918,98		1.371.918,98	74.134,03	138.788,98		39.804,95		39.804,95
2117020000 - DEUDA I.P.V.		1.048.462,12		1.048.462,12	74.134,03	7.889,97	66.244,06			982.218,03

Usuario: gfiguero



21/09/13

Cuenta Contable	Movimientos al inicio				Movimientos del periodo				Saldo al final	
	Debe	Haber	Saldo		Debe	Haber	Saldo		Debe	Haber
			Debe	Haber			Debe	Haber		
Plan Vivienda Social, Rural y Ayuda Mutua										
2117210000 - CHEQUES EMITIDOS Y NO COBRADOS AÑO 2020		322.555,94		322.555,94						322.555,94
2117220000 - CHEQUES EMITIDOS Y NO COBRADOS AÑO 2021						105.848,56		105.848,56		105.848,56
PASIVO NO CORRIENTE		31.928.921,00		31.928.921,00	12.225.967,42	750,00	12.225.217,42			19.703.703,58
PASIVO NO CORRIENTE EN PESOS		31.928.921,00		31.928.921,00	12.225.967,42	750,00	12.225.217,42			19.703.703,58
2123040000 - Prestamo Conv.IPV.Refacc.Club Argentino		105.798,14		105.798,14	7.889,97		7.889,97			97.908,17
2123050000 - PRESTAMO GOBIERNO MENDOZA LEY N° 8.873		14.640.821,54		14.640.821,54	4.847.562,00		4.847.562,00			9.793.259,54
2123060000 - INTERESES PRESTAMOS LEY N° 8.873 A PAGAR		2.473.200,32		2.473.200,32	2.341.290,58		2.341.290,58			131.909,74
2123070000 - PRESTAMO GOB MZA ART 42 Inc D) LEY N° 8.930		2.345.837,85		2.345.837,85	1.563.891,92		1.563.891,92			781.945,93
2123080000 - PRESTAMO GOB MZA ART 44 LEY N° 9.033		12.044.096,79		12.044.096,79	3.465.332,95		3.465.332,95			8.578.763,84
2231000000 - CHEQUES EMITIDOS Y NO COBRADOS AÑO 2010		10.234,80		10.234,80						10.234,80
2232000000 - CHEQUES EMITIDOS Y NO COBRADOS AÑO 2011		7.362,15		7.362,15						7.362,15
2233000000 - CHEQUES EMITIDOS Y NO COBRADOS AÑO 2012		4.997,84		4.997,84						4.997,84
2234000000 - CHEQUES EMITIDOS Y NO COBRADOS AÑO 2013		9.293,16		9.293,16						9.293,16
2235000000 - CHEQUES EMITIDOS Y NO COBRADOS AÑO 2014		8.102,78		8.102,78						8.102,78
2236000000 - CHEQUES EMITIDOS Y NO COBRADOS AÑO 2015		6.958,32		6.958,32						6.958,32
2237000000 - CHEQUES EMITIDOS Y NO COBRADOS AÑO 2016		10.443,45		10.443,45						10.443,45
2238000000 - CHEQUES EMITIDOS Y NO COBRADOS AÑO 2017		104.284,50		104.284,50						104.284,50
2239000000 - CHEQUES EMITIDOS Y NO COBRADOS AÑO 2018		50.236,65		50.236,65						50.236,65
2240000000 - CHEQUES EMITIDOS Y NO COBRADOS AÑO 2019		107.252,71		107.252,71		750,00		750,00		108.002,71
PATRIMONIO		1.488.760.198,26		1.488.760.198,26	315.300.303,46	1.106.568.999,86		791.268.696,40		2.280.028.194,86
PATRIMONIO		1.488.760.198,26		1.488.760.198,26	315.300.303,46	1.106.568.999,86		791.268.696,40		2.280.028.194,86
PATRIMONIO		1.488.760.198,26		1.488.760.198,26	315.300.303,46	1.106.568.999,86		791.268.696,40		2.280.028.194,86
3100000000 - PATRIMONIO		1.488.760.198,26		1.488.760.198,26	315.300.303,46	998.624.517,12		683.324.213,66		2.172.084.111,28

Usuario: gfiguero



Cuenta Contable	Movimientos al inicio				Movimientos del periodo						Saldo al final	
	Debe	Haber	Saldo		Debe	Haber	Saldo		Debe	Haber	Debe	Haber
			Debe	Haber			Debe	Haber				
MUNICIPAL												
3200000000 - RESULTADO DEL EJERCICIO 2022						107.944.482,74		107.944.482,74				107.944.482,74
CUENTAS DE ORDEN	263.598.402,71	263.598.402,71	0	0	298.566.071,16	298.566.071,16	0	0	0	0	0	0
CUENTAS DE ORDEN	263.598.402,71	263.598.402,71	0	0	298.566.071,16	298.566.071,16	0	0	0	0	0	0
CUENTAS DE ORDEN	263.598.402,71	263.598.402,71	0	0	298.566.071,16	298.566.071,16	0	0	0	0	0	0
4310000000 - SUBSIDIOS CON CARGOS ENTREGADOS	1.034.102,50		1.034.102,50		23.023.965,00	17.181.969,00	5.841.996,00				6.876.098,50	
4320000000 - SUBSIDIOS CON CARGOS PENDIENTE DE RENDICION		1.034.102,50		1.034.102,50	17.181.969,00	23.023.965,00		5.841.996,00				6.876.098,50
4410000000 - Documentos (VR en GL)	6.634.834,04		6.634.834,04		6.777.131,00	1.429.294,37	5.347.836,63				11.982.670,67	
4420000000 - Seguros de Caucion (VR en GL)	255.929.466,17		255.929.466,17		202.119.747,98	48.033.963,81	154.085.784,17				410.015.250,34	
4450000000 - Documentos en Garantia a Devolver		6.634.834,04		6.634.834,04	1.429.294,37	6.777.131,00		5.347.836,63				11.982.670,67
4460000000 - Seguros de Caucion en Garantia a Devolver		255.929.466,17		255.929.466,17	48.033.963,81	202.119.747,98		154.085.784,17				410.015.250,34
RECURSOS	1.290.047.076,43	1.372.156.584,89		82.109.508,46	7.688.383.741,97	7.716.059.672,55		27.675.930,59				109.785.439,04
RECURSOS		1.372.156.584,89		1.372.156.584,89	3.785.304.949,91	2.471.903.113,41	1.313.401.836,50					58.754.748,39
RECURSOS		1.372.156.584,89		1.372.156.584,89	3.785.304.949,91	2.471.903.113,41	1.313.401.836,50					58.754.748,39
4700000000 - CALCULO DE RECURSOS		1.372.156.584,89		1.372.156.584,89	3.785.304.949,91	2.471.903.113,41	1.313.401.836,50					58.754.748,39
RECURSOS CORRIENTES	1.283.077.076,43		1.283.077.076,43		3.890.111.392,06	5.228.962.555,70		1.338.851.163,64				55.774.087,21
TASAS Y DERECHOS MUNICIPALES	134.710.000,00		134.710.000,00		211.689.426,35	284.421.854,90		72.732.428,55	61.977.571,45			
5132010000 - DERECHO A LA PROPIEDAD RAIZ	32.600.000,00		32.600.000,00		60.041.289,00	81.043.552,80		21.002.263,80	11.597.736,20			
5132020000 - DERECHO DE INSP. COM. IND. SERVICIOS	220.000,00		220.000,00		300.000,00	405.791,18		105.791,18	114.208,82			
5132030000 - DERECHO DE CEMENTERIO	17.300.000,00		17.300.000,00		30.011.692,00	38.639.196,02		8.627.504,02	8.672.495,98			
5132040000 - DERECHO DE ACTUACI"N ADMINISTRATIVA	1.000.000,00		1.000.000,00		1.500.000,00	2.108.484,43		608.484,43	391.515,57			
5132050000 - DERECHO DE EDIFICACI"N	5.600.000,00		5.600.000,00		6.806.445,35	11.142.199,10		4.335.753,75	1.264.246,25			
5132060000 - DERECHO DE INSP. Y HAB.ELECTRICAS	30.000,00		30.000,00		50.000,00	30.000,00	20.000,00		50.000,00			
5132070000 - DERECHO DE TRANSFERENCIA	1.210.000,00		1.210.000,00		800.000,00	1.806.460,00		1.006.460,00	203.540,00			
5132080000 - DERECHOS DE INSP DE ESP. P"BLICOS	10.000,00		10.000,00		30.000,00	10.000,00	20.000,00		30.000,00			
5132090000 - DERECHO DE PUBLICIDAD Y PROPAGANDA	2.600.000,00		2.600.000,00		6.000.000,00	4.847.786,92	1.152.213,08		3.752.213,08			
5132100000 - DERECHO DE CONCESIONES	6.100.000,00		6.100.000,00		11.000.000,00	18.349.734,88		7.349.734,88				1.249.734,88
5132110000 - DERECHO DE INSP. SAN. H.URB.Y SAN. AMB.	34.000.000,00		34.000.000,00		46.000.000,00	50.261.575,20		4.261.575,20	29.738.424,80			
5132120000 - DERECHO DE OCUPACI"N ESP. P"BLICOS	40.000,00		40.000,00		150.000,00	166.594,42		16.594,42	23.405,58			
5132140000 - DERECHO x PARTICIPACION ENER. ELECT. S/ORD.2294/84 Y MODIF	34.000.000,00		34.000.000,00		49.000.000,00	75.610.479,95		26.610.479,95	7.389.520,05			

Usuario: gfiguero



Cuenta Contable	Movimientos al inicio				Movimientos del periodo				Saldo al final	
	Debe	Haber	Saldo		Debe	Haber	Saldo		Debe	Haber
			Debe	Haber			Debe	Haber		
OTROS INGRESOS ORIGEN MUNICIPAL	112.080.000,00		112.080.000,00		213.782.770,95	369.331.730,29		155.548.959,34		43.468.959,34
5133010000 - MULTAS GENERALES	250.000,00		250.000,00		300.000,00	298.975,97	1.024,03		251.024,03	
5133020000 - INTERESES Y RECARGOS	8.100.000,00		8.100.000,00		18.500.000,00	24.828.978,30		6.328.978,30	1.771.021,70	
5133030000 - VENTAS DE PLIEGOS, PUBLICACIONES Y OTROS	1.420.000,00		1.420.000,00		2.400.000,00	2.984.201,00		584.201,00	835.799,00	
5133040000 - PRODUCIDO DE ACTIVIDADES CULTURALES	7.000.000,00		7.000.000,00		32.026.000,00	35.976.989,98		3.950.989,98	3.049.010,02	
5133050000 - PRODUCIDO DE ACTIVIDADES DEPORTIVAS	750.000,00		750.000,00		1.200.600,00	2.994.750,19		1.794.150,19		1.044.150,19
5133060000 - PRODUCIDO DE ACTIVIDADES TURISTICAS	10.000,00		10.000,00		20.000,00	10.000,00	10.000,00		-20.000,00	
5133070000 - PRODUCIDO DE SERVICIOS ESPECIALES	4.500.000,00		4.500.000,00		4.500.000,00	5.365.154,69		865.154,69	3.634.845,31	
5133080000 - PRODUCIDO DE LICENCIAS Y MULTAS DE TRANSITO	6.450.000,00		6.450.000,00		6.701.080,00	13.429.446,78		6.728.366,78		278.366,78
5133100000 - PRODUCIDO DE CONVENIOS ESPECIALES	8.500.000,00		8.500.000,00		24.000.000,00	53.927.228,32		29.927.228,32		21.427.228,32
5133110000 - PRODUCIDO DE CONVENIOS I. P. V.	100.000,00		100.000,00		100.000,00	100.000,00	0	0	100.000,00	
5133120000 - RECURSOS EVENTUALES	75.000.000,00		75.000.000,00		124.035.090,95	229.375.065,06		105.339.974,11		30.339.974,11
5133130000 - PRODUCIDO SERVICIOS ESPECIALES PREVENTORES						40.940,00		40.940,00		40.940,00
RECURSOS CORRIENTES DE ORIGEN NACIONAL	588.894.164,43		588.894.164,43		856.462.217,57	1.651.500.120,10		795.037.902,53		206.153.738,10
5121010000 - DISTRIBUCION SECUNDARIA	494.384.164,43		494.384.164,43		727.098.416,37	1.421.762.001,73		694.663.585,36		200.279.420,93
5123010000 - REGALIAS PETROL.URAN HIDROELET.Y GASIF.	94.500.000,00		94.500.000,00		129.363.801,20	229.738.118,37		100.374.317,17		5.874.317,17
OTROS INGRESOS JURISDICCION NACIONAL (F.DOS. DESC.)					160.000.000,00	147.586.131,80	12.413.868,20		12.413.868,20	
5124020000 - LEY 26.075 - FINANCIAMIENTO EDUCATIVO					160.000.000,00	147.586.131,80	12.413.868,20		12.413.868,20	
RECURSOS CORRIENTES DE ORIGEN PROVINCIAL	8.842.912,00		8.842.912,00		30.000.000,00	18.809.835,65	11.190.164,35		20.033.076,35	
5113010600 - OTROS FONDOS DESCENTRALIZADOS	8.842.912,00		8.842.912,00		30.000.000,00	18.809.835,65	11.190.164,35		20.033.076,35	
REGIMEN DE PARTICIPACION PROVINCIAL	438.560.000,00		438.560.000,00		2.418.176.977,19	2.757.312.882,96		339.135.905,77	99.424.094,23	
5111010100 - IMPUESTO A LOS INGRESOS BRUTOS	256.600.000,00		256.600.000,00		494.973.975,41	748.709.321,15		253.735.345,74	2.864.654,26	
5111010200 - IMPUESTO INMOBILIARIO	17.200.000,00		17.200.000,00		42.862.679,65	43.061.381,85		198.702,20	17.001.297,80	
5111010300 - IMPUESTO A LOS AUTOMOTORES	128.000.000,00		128.000.000,00		265.441.859,54	320.538.159,15		55.096.299,61	72.903.700,39	
5111010400 - IMPUESTOS DE SELLOS	36.400.000,00		36.400.000,00		62.515.726,38	92.289.093,98		29.773.367,60	6.626.632,40	
5111010800 - FONDO DE PROMOCION TURISTICA	360.000,00		360.000,00		500.000,00	832.190,62		332.190,62	27.809,38	
5111011000 -					1.551.882.736,21	1.551.882.736,21	0	0	0	0

Usuario: gfiguero



Cuenta Contable	Movimientos al inicio				Movimientos del periodo				Saldo al final	
	Debe	Haber	Saldo		Debe	Haber	Saldo		Debe	Haber
			Debe	Haber			Debe	Haber		
PARTICIPACIONES A CLASIFICAR										
RECURSOS DE CAPITAL	6.970.000,00		6.970.000,00		12.967.400,00	15.194.003,44		2.226.603,44	4.743.396,56	
REEMBOLSO DE OBRAS PUBLICAS	6.950.000,00		6.950.000,00		12.942.400,00	14.792.817,64		1.850.417,64	5.099.582,36	
5221000000 - OBRAS DE PAVIMENTACION	4.900.000,00		4.900.000,00		7.600.000,00	10.560.425,57		2.960.425,57	1.939.574,43	
5222000000 - OBRAS DE CLOACAS					150.000,00	22.218,00	127.782,00		127.782,00	
5223000000 - RED DE AGUA POTABLE Y CLOACAS (Sin Movimiento en el 2011)						2.645,00		2.645,00		2.645,00
5225010000 - Red Gas Natural Distrito Rvia (1A° etapa)	10.000,00		10.000,00		15.000,00	19.822,18		4.822,18	5.177,82	
5225020000 - Red Gas Natural Distritos Rvia (2A° Etapa)	300,00		300,00		1.000,00	1.549,48		549,48		249,48
5225030000 - Red Gas Natural Distritos Rvia (3A° Etapa)	2.600,00		2.600,00		5.000,00	5.443,00		443,00	2.157,00	
5225040000 - Red Gas Natural Distritos Rvia. (4A° Etapa)	700,00		700,00		15.000,00	4.783,76	10.216,24		10.916,24	
5225050000 - Red Gas Natural Distritos Rvia. (5A° Etapa)	900,00		900,00		2.000,00	900,00	1.100,00		2.000,00	
5225060000 - Red de Gas Natural Distritos Rvia (6A° Etapa)	1.500,00		1.500,00		2.000,00	4.217,62		2.217,62		717,62
5225090000 - Red de Gas - Reembolsos	2.000.000,00		2.000.000,00		2.600.000,00	3.310.817,30		710.817,30	1.289.182,70	
5227000000 - CONTRIBUCION DE MEJORAS	34.000,00		34.000,00		50.000,00	36.468,39	13.531,61		47.531,61	
5229000000 - ALARMAS COMUNITARIAS					2.502.400,00	823.527,34	1.678.872,66		1.678.872,66	
REEMBOLSO DE PRESTAMOS	20.000,00		20.000,00		25.000,00	401.185,80		376.185,80		356.185,80
5232000000 - REEMBOLSOS PRESTAMOS PLAN DE VIVIENDA (Sin Movimiento en el	20.000,00		20.000,00		25.000,00	40.704,85		15.704,85	4.295,15	
5233000000 - REEMBOLSO MICROCRÉDITO ORD 5045-21						360.480,95		360.480,95		360.480,95
GASTOS	1.372.156.584,89	1.358.076.584,89	14.080.000,00		6.711.245.359,06	6.721.320.933,38		10.075.574,32	4.004.425,68	
GASTOS	1.372.156.584,89		1.372.156.584,89		2.751.424.113,41	3.956.881.467,17		1.205.457.353,76	166.699.231,13	
GASTOS	1.372.156.584,89		1.372.156.584,89		2.751.424.113,41	3.956.881.467,17		1.205.457.353,76	166.699.231,13	
4600000000 - PRESUPUESTO DE GASTOS	1.372.156.584,89		1.372.156.584,89		2.751.424.113,41	3.956.881.467,17		1.205.457.353,76	166.699.231,13	
GASTOS CORRIENTES		1.068.652.737,97		1.068.652.737,97	3.182.385.096,51	2.171.617.076,21	1.010.768.020,30			57.884.717,67
GASTOS CORRIENTES		1.068.652.737,97		1.068.652.737,97	3.182.385.096,51	2.171.617.076,21	1.010.768.020,30			57.884.717,67
6411010000 - PERSONAL PERMANENTE		308.891.000,00		308.891.000,00	872.924.789,25	579.090.000,00	293.834.789,25			15.056.210,75
6411020000 - PERSONAL TEMPORARIO		284.199.000,00		284.199.000,00	833.859.867,67	559.533.000,00	274.326.867,67			9.888.489,66
6412010000 - BIENES CORRIENTES		182.903.573,54		182.903.573,54	532.604.165,97	359.823.485,91	172.780.680,06			10.122.893,78
6413010000 - SERVICIOS GENERALES		251.826.855,53		251.826.855,53	842.958.456,48	600.920.090,30	242.038.366,18			9.888.489,66



Cuenta Contable	Movimientos al inicio				Movimientos del periodo				Saldo al final	
	Debe	Haber	Debe	Haber	Debe	Haber	Debe	Haber	Debe	Haber
6421000000 - INTERESES Y GASTOS DE LA DEUDA		8.897.000,00		8.897.000,00	13.239.762,35	9.000.000,00	4.239.762,35			4.657.237,65
6431000000 - TRANSFERENCIAS CORRIENTES		31.035.308,90		31.035.308,90	84.032.604,79	59.250.500,00	24.782.104,79			6.253.204,11
6432000000 - TRANSFERENCIAS P/ FINANCIAR EROG. DE CAPI (Sin Movimiento en		900.000,00		900.000,00	2.765.450,00	4.000.000,00		1.234.550,00		2.134.550,00
GASTOS DE CAPITAL		289.423.846,92		289.423.846,92	777.436.149,14	592.822.390,00	184.613.759,14			104.810.087,78
GASTOS DE CAPITAL		289.423.846,92		289.423.846,92	777.436.149,14	592.822.390,00	184.613.759,14			104.810.087,78
6511010000 - BIENES DE CAPITAL		69.570.000,00		69.570.000,00	204.601.626,31	148.322.390,00	56.279.236,31			13.290.763,69
6512010000 - POR ADMINISTRACION		3.800.000,00		3.800.000,00	9.058.748,58	20.000.000,00		10.941.251,42		14.741.251,42
6512020000 - POR CONTRATO		216.053.846,92		216.053.846,92	563.775.774,25	424.500.000,00	139.275.774,25			76.778.072,67
FUENTES DE FINANCIAMIENTO	82.109.508,46		82.109.508,46		130.000.000,00	102.324.069,42	27.675.930,58		109.785.439,04	
USO DEL CREDITO					50.000.000,00		50.000.000,00		50.000.000,00	
USO DEL CREDITO A CORTO PLAZO					50.000.000,00		50.000.000,00		50.000.000,00	
5712020000 - INSTITUCIONES FINANCIERAS					50.000.000,00		50.000.000,00		50.000.000,00	
APORTES NO REINTEGRABLES	53.690.934,92		53.690.934,92		40.000.000,00	73.905.495,88		33.905.495,88	19.785.439,04	
APORTES NO REINTEGRABLES	53.690.934,92		53.690.934,92		40.000.000,00	73.905.495,88		33.905.495,88	19.785.439,04	
5721000000 - JURISDICCION NACIONAL	33.690.934,92		33.690.934,92			53.905.495,88		53.905.495,88		20.214.560,96
5722000000 - JURISDICCION PROVINCIAL	20.000.000,00		20.000.000,00		40.000.000,00	20.000.000,00	20.000.000,00		40.000.000,00	
REMANENTE DEL EJERCICIO ANTERIOR	28.418.573,54		28.418.573,54		40.000.000,00	28.418.573,54	11.581.426,46		40.000.000,00	
REMANENTE DEL EJERCICIO ANTERIOR	28.418.573,54		28.418.573,54		40.000.000,00	28.418.573,54	11.581.426,46		40.000.000,00	
5740000000 - REMANENTE DEL EJERCICIO ANTERIOR	28.418.573,54		28.418.573,54		40.000.000,00	28.418.573,54	11.581.426,46		40.000.000,00	
APLICACIONES FINANCIERAS		14.080.000,00		14.080.000,00	22.075.574,32	12.000.000,00	10.075.574,32			4.004.425,68
APLICACIONES FINANCIERAS		14.080.000,00		14.080.000,00	22.075.574,32	12.000.000,00	10.075.574,32			4.004.425,68
APLICACIONES FINANCIERAS		14.080.000,00		14.080.000,00	22.075.574,32	12.000.000,00	10.075.574,32			4.004.425,68
6621010000 - AMORTIZACION DE LA DEUDA		14.080.000,00		14.080.000,00	22.075.574,32	12.000.000,00	10.075.574,32			4.004.425,68
TOTALES	4.596.477.583,69	4.596.477.583,69	4.596.477.583,69	4.596.477.583,69	36.483.575.338,20	36.483.575.338,20	3.924.239.875,01	3.924.239.875,01	3.385.158.946,40	3.385.158.946,40

CERTIFICO QUE LA INFORMACION PRESENTE SURGE DE REGISTROS CONTABLES LLEVADOS DE ACUERDO A LA NORMATIVA VIGENTE


GASTÓN ARIEL FIGUEROA
CONTADOR MUNICIPAL
MUNICIPALIDAD DE RIVADAVIA

CDR. ERNESTO MARTÍN LIBERAL
SECRETARIO DE HACIENDA
MUNICIPALIDAD DE RIVADAVIA

MIGUEL ANGEL RONCO
Intendente Municipal
Municipalidad de Rivadavia

SILVANA BUTH FRANCESE
SECRETARIA DE GOBIERNO
MUNICIPALIDAD DE RIVADAVIA

www.infogov.com.ar



Repartición/Organismo: Municipalidad de Rivadavia
Nomenclador: 060212
Ejercicio: 2022

ACTIVO		PASIVO	
ACTIVO CORRIENTE		PASIVO CORRIENTE	
CAJA	375.395,53	RESIDUOS PASIVOS	112.266.224,95
BANCOS	216.625.735,03	FONDOS DE TERCEROS	10.160.583,01
INVERSIONES CORRIENTES	200.000.000,00	REMUNERACION Y CARGAS SOCIALES	3.865.313,20
CREDITOS	333.320.997,69	CARGAS FISCALES	18.022.843,65
OTROS CREDITOS	289.627.729,92	OTROS PASIVOS CORRIENTES	1.410.622,56
OTROS	8.398.997,56	Total Pasivo Corriente:	145.725.587,37
ACTIVOS CORRIENTES			
Total Activo Corriente:	1.048.348.855,73		
ACTIVO NO CORRIENTE		PASIVO NO CORRIENTE	
INVERSIONES NO CORRIENTES	29.829.600,00	PASIVO NO CORRIENTE EN PESOS	19.703.703,58
BIENES DE USO	1.367.279.729,88	Total Pasivo No Corriente:	19.703.703,58
Total Activo No Corriente:	1.397.109.329,88		
TOTAL ACTIVO:	2.445.458.185,61	TOTAL PASIVO:	165.429.290,95
PATRIMONIO NETO:		2.280.028.894,66	
TOTAL PASIVO + PATRIMONIO NETO:		2.445.458.185,61	

CERTIFICO QUE LA INFORMACION PRESENTE SURGE DE REGISTROS CONTABLES LLEVADOS DE ACUERDO A LA NORMATIVA VIGENTE

www.infogov.com.ar

GASTÓN ARIEL FIGUEROA
CONTADOR MUNICIPAL
MUNICIPALIDAD DE RIVADAVIA

CDR. ERNESTO MARTÍN LIBERAL
SECRETARIO DE HACIENDA
MUNICIPALIDAD DE RIVADAVIA

MIGUEL ANGEL RONCO
Intendente Municipal
Municipalidad de Rivadavia

SILVANA RUTH FRANCOESE
SECRETARIA DE GOBIERNO
MUNICIPALIDAD DE RIVADAVIA

Repartición/Organismo: Municipalidad de Rivadavia

Ejercicio: 2022

Desde: 01/01/2022

Hasta: 31/12/2022 (Definitivo)

Partidas que no comienzan con: 7...

Partida	Crédito Autorizado Original	Norma Legal	Aumentos	Disminuciones	Crédito Autorizado Definitivo	Compromisos contraídos	Devengado	Mandado a pagar	Créditos Reapropiados al Ejercicio siguiente	Pagado	Pasivos SIN Orden de Pago	Saldo no utilizado	Pasivos CON Orden de Pago
40000000 (Subtotal) EROGACIONES CORRIENTES	1.520.845.000,00		626.389.113,41	275.001.000,00	1.872.233.113,41	1.819.638.172,49	1.814.348.395,74	1.796.145.526,96	5.289.776,75	1.796.145.526,96	18.202.868,78	52.594.940,92	0,00
41000000 (Subtotal) OPERACION	1.464.345.000,00		610.889.113,41	268.501.000,00	1.806.733.113,41	1.767.153.164,07	1.761.893.387,50	1.745.506.318,72	5.259.776,57	1.745.506.318,72	16.387.068,78	39.579.949,34	0,00
41100000 (Subtotal) PERSONAL	885.050.000,00	Resol.2601/2022 Resol.2822/2022 Resol.3840/2022 Dto 01/22 Res. 0902/2022 Resol.HCD.70/22 Resol.1816/2022 Resol.3420/2022 Resol.3872/2022	253.573.000,00	104.073.000,00	1.034.550.000,00	1.009.621.656,92	1.009.621.656,92	1.009.621.656,92	0,00	1.009.621.656,92	0,00	24.928.343,08	0,00
41200000 (Subtotal) BIENES DE CONSUMO	243.130.000,00	Resol.0339/2022 Resol.2601/2022 Resol.2822/2022 Resol.3420/2022 Resol.3840/2022 Dto 01/22 Res. 0902/2022 Resol.0919/2022 Resol.1816/2022	109.776.113,41	20.888.000,00	332.018.113,41	322.015.920,49	321.895.219,93	315.338.188,86	120.700,56	315.338.188,86	6.557.031,07	10.002.192,92	0,00
41300000 (Subtotal) SERVICIOS	336.165.000,00	Resol.0919/2022 Resol.1816/2022 Resol.2601/2022 Resol.2822/2022 Resol.3420/2022 Dto 01/22 Res. 0902/2022 Resol.3840/2022 Resol.0339/2022 Resol.3872/2022	247.540.000,00	143.540.000,00	440.165.000,00	435.515.586,66	430.376.510,65	420.546.472,94	5.139.076,01	420.546.472,94	9.830.037,71	4.649.413,34	0,00
42000000 (Subtotal) INTERESES Y GASTO DE LA DEUDA	9.000.000,00		0,00	0,00	9.000.000,00	4.342.762,35	4.342.762,35	4.342.762,35	0,00	4.342.762,35	0,00	4.657.237,65	0,00
42100000 (Subtotal) INTERESES Y GASTO DE LA DEUDA	9.000.000,00	Dto 01/22 Res. 0902/2022	0,00	0,00	9.000.000,00	4.342.762,35	4.342.762,35	4.342.762,35	0,00	4.342.762,35	0,00	4.657.237,65	0,00
43000000 (Subtotal) TRANSFERENCIAS	47.500.000,00		15.500.000,00	6.500.000,00	56.500.000,00	48.142.246,07	48.112.245,89	46.296.445,89	30.000,18	46.296.445,89	1.815.800,00	8.357.753,93	0,00
43100000 (Subtotal) TRANSFERENCIAS CORRIENTES	43.500.000,00	Resol.1816/2022 Resol.2601/2022 Resol.3420/2022 Dto 01/22 Res. 0902/2022 Resol.HCD.70/22 Resol.2822/2022	15.500.000,00	6.500.000,00	52.500.000,00	46.276.796,07	46.246.795,89	44.430.995,89	30.000,18	44.430.995,89	1.815.800,00	6.223.203,93	0,00
43200000 (Subtotal) TRANSF. CTES P/FINANCIAR EROG.DE CAPITAL	4.000.000,00	Dto 01/22 Res. 0902/2022	0,00	0,00	4.000.000,00	1.865.450,00	1.865.450,00	1.865.450,00	0,00	1.865.450,00	0,00	2.134.550,00	0,00
50000000 (Subtotal) EROGACIONES DE CAPITAL	426.970.000,00		165.220.000,00	4.520.000,00	587.670.000,00	539.304.040,37	482.859.912,22	389.259.881,02	56.444.128,15	389.259.881,02	93.600.031,20	48.365.959,63	0,00
51000000 (Subtotal) INVERSION FISICA O REAL	426.970.000,00		165.220.000,00	4.520.000,00	587.670.000,00	539.304.040,37	482.859.912,22	389.259.881,02	56.444.128,15	389.259.881,02	93.600.031,20	48.365.959,63	0,00
51100000 (Subtotal)	94.470.000,00	Resol.2601/2022	53.220.000,00	4.520.000,00	145.170.000,00	129.879.236,31	129.879.236,31	129.805.836,31	0,00	129.805.836,31	86.073.400,00	13.290.763,69	0,00

Usuario: gfiguero

GASTÓN ARIEL FIGUEROA
CONTADOR MUNICIPAL
MUNICIPALIDAD DE RIVADAVIA

CDR. ERNESTO MARTÍN LIBERAL
SECRETARIO DE HACIENDA
MUNICIPALIDAD DE RIVADAVIA

MIGUEL ÁNGEL RONCO
PRESIDENTE
MUNICIPALIDAD DE RIVADAVIA

SILVANA FORTI FRANCO
SECRETARIA DE GOBIERNO
MUNICIPALIDAD DE RIVADAVIA

Partida	Crédito Autorizado Original	Norma Legal	Aumentos	D	Crédito Autorizado Definitivo	Compromisos contraídos	Devengado	dado a pagar	Créditos Reapropiados al Ejercicio siguiente	Pagado	Pasivos SIN Orden de Pago	Saldo no utilizado	Pasivos CON Orden de Pago
BIENES DE CAPITAL		Resol. 3420/2022 Dto 01/22 Res. 0902/2022 Resol. 2822/2022 Resol. 3840/2022 Resol. 1816/2022											
51200000 (Subtotal) TRABAJOS PUBLICOS	332.500.000,00	Dto 01/22 Res. 0902/2022 Resol. 2822/2022	112.000.000,00	0,00	444.500.000,00	409.424.804,06	352.980.675,91	345.454.044,71	56.444.128,15	345.454.044,71	7.526.631,20	35.075.195,94	0,00
60000000 (Subtotal) OTRAS EROGACIONES	12.000.000,00		0,00	0,00	12.000.000,00	7.995.574,32	7.995.574,32	7.995.574,32	0,00	7.995.574,32	0,00	4.004.425,68	0,00
62000000 (Subtotal) EROGACIONES PARA ATENDER LA AMORTIZACION	12.000.000,00		0,00	0,00	12.000.000,00	7.995.574,32	7.995.574,32	7.995.574,32	0,00	7.995.574,32	0,00	4.004.425,68	0,00
62100000 (Subtotal) AMORTIZACION DE LA DEUDA PUBLICA	12.000.000,00	Dto 01/22 Res. 0902/2022	0,00	0,00	12.000.000,00	7.995.574,32	7.995.574,32	7.995.574,32	0,00	7.995.574,32	0,00	4.004.425,68	0,00
TOTAL GENERAL	1.959.815.000,00		791.609.113,41	279.521.000,00	2.471.903.113,41	2.366.937.787,18	2.305.203.882,28	2.193.400.982,30	61.733.904,90	2.193.400.982,30	111.802.899,98	104.965.326,23	0,00

CERTIFICO QUE LA INFORMACION PRESENTE SURGE DE REGISTROS CONTABLES LLEVADOS DE ACUERDO A LA NORMATIVA VIGENTE



www.infogov.com.ar

GASTÓN ARIEL FIGUEROA
CONTADOR MUNICIPAL
MUNICIPALIDAD DE RIVADAVIA

CDR. ERNESTO MARTÍN LIBERAL
SECRETARIO DE HACIENDA
MUNICIPALIDAD DE RIVADAVIA

MIGUEL ÁNGEL RONCO
INTENDENTE
MUNICIPALIDAD DE RIVADAVIA

SILVANA BUTTA FRANCESSE
SECRETARIA DE GOBIERNO
MUNICIPALIDAD DE RIVADAVIA



ACUERDO 2988 - ANEXO IV - De la Ejecución del Presupuesto con Relación al Cálculo de Recursos y Financiamiento

Repartición/Organismo: Municipalidad de Rivadavia

Ejercicio: 2022

Desde: 01/01/2022

Hasta: 31/12/2022 (Definitivo)

Cuenta Contable (1)	Cálculo Original (2)	Modificaciones (3)			Cálculo Definitivo (4)	Ingresado (5)	Diferencia (6)
		Norma Legal	Aumentos	Disminuciones			
RECURSOS	1.829.815.000,00		512.088.113,41	0,00	2.341.903.113,41	2.392.933.804,06	-51.030.690,65
RECURSOS CORRIENTES	1.816.850.000,00		512.088.113,41	0,00	2.328.938.113,41	2.384.712.200,62	-55.774.087,21
RECURSOS CORRIENTES DE ORIGEN MUNICIPAL	340.350.000,00		85.000.000,00	0,00	425.350.000,00	406.841.387,89	18.508.612,11
TASAS Y DERECHOS MUNICIPALES	177.630.000,00		34.000.000,00	0,00	211.630.000,00	149.652.428,55	61.977.571,45
5132010000 - DERECHO A LA PROPIEDAD RAIZ	45.000.000,00	,Ord.,Resol.2822/2022	15.000.000,00	0,00	60.000.000,00	48.402.263,80	11.597.736,20
5132020000 - DERECHO DE INSP. COM. IND. SERVICIOS	300.000,00	,Ord.	0,00	0,00	300.000,00	185.791,18	114.208,82
5132030000 - DERECHO DE CEMENTERIO	24.000.000,00	,Ord.,Resol.2822/2022	6.000.000,00	0,00	30.000.000,00	21.327.504,02	8.672.495,98
5132040000 - DERECHO DE ACTUACIÓ"N ADMINISTRATIVA	1.500.000,00	,Ord.	0,00	0,00	1.500.000,00	1.108.484,43	391.515,57
5132050000 - DERECHO DE EDIFICACIÓ"N	6.800.000,00	,Ord.	0,00	0,00	6.800.000,00	5.535.753,75	1.264.246,25
5132060000 - DERECHO DE INSP. Y HAB.ELECTRICAS	50.000,00	,Ord.	0,00	0,00	50.000,00	0,00	50.000,00
5132070000 - DERECHO DE TRANSFERENCIA	800.000,00	,Ord.	0,00	0,00	800.000,00	596.460,00	203.540,00
5132080000 - DERECHOS DE INSP DE ESP. PÁ"BLICOS	30.000,00	,Ord.	0,00	0,00	30.000,00	0,00	30.000,00
5132090000 - DERECHO DE PUBLICIDAD Y PROPAGANDA	6.000.000,00	,Ord.	0,00	0,00	6.000.000,00	2.247.786,92	3.752.213,08
5132100000 - DERECHO DE CONCESIONES	8.000.000,00	,Ord.,Resol.2822/2022	3.000.000,00	0,00	11.000.000,00	12.249.734,88	-1.249.734,88
5132110000 - DERECHO DE INSP. SAN. H.URB.Y SAN. AMB.	46.000.000,00	,Ord.	0,00	0,00	46.000.000,00	16.261.575,20	29.738.424,80
5132120000 - DERECHO DE OCUPACIÓ"N ESP. PÁ"BLICOS	150.000,00	,Ord.	0,00	0,00	150.000,00	126.594,42	23.405,58
5132140000 - DERECHO x PARTICIPACION ENER. ELECT. S/ORD.2294/84 Y MODIF	39.000.000,00	,Ord.,Resol.2822/2022	10.000.000,00	0,00	49.000.000,00	41.610.479,95	7.389.520,05
OTROS INGRESOS ORIGEN MUNICIPAL	162.720.000,00		51.000.000,00	0,00	213.720.000,00	257.188.959,34	-43.468.959,34
5133010000 - MULTAS GENERALES	300.000,00	,Ord.	0,00	0,00	300.000,00	48.975,97	251.024,03
5133020000 - INTERESES Y RECARGOS	9.500.000,00	,Ord.,Resol.2822/2022	9.000.000,00	0,00	18.500.000,00	16.728.978,30	1.771.021,70
5133030000 - VENTAS DE PLIEGOS,PUBLICACIONES Y OTROS	2.400.000,00	,Ord.	0,00	0,00	2.400.000,00	1.564.201,00	835.799,00
5133040000 - PRODUCIDO DE ACTIVIDADES CULTURALES	20.000.000,00	,Ord.,Resol.2822/2022	12.000.000,00	0,00	32.000.000,00	28.950.989,98	3.049.010,02
5133050000 - PRODUCIDO DE ACTIVIDADES DEPORTIVAS	1.200.000,00	,Ord.	0,00	0,00	1.200.000,00	2.244.150,19	-1.044.150,19
5133060000 - PRODUCIDO DE ACTIVIDADES TURISTICAS	20.000,00	,Ord.	0,00	0,00	20.000,00	0,00	20.000,00
5133070000 - PRODUCIDO DE SERVICIOS ESPECIALES	4.500.000,00	,Ord.	0,00	0,00	4.500.000,00	865.154,69	3.634.845,31
5133080000 - PRODUCIDO DE LICENCIAS Y MULTAS DE TRANSITO	6.700.000,00	,Ord.	0,00	0,00	6.700.000,00	6.978.366,78	-278.366,78

Usuario: gfiguero

GASTÓN ARIEL FIGUEROA
CONTADOR MUNICIPAL
MUNICIPALIDAD DE RIVADAVIA

DR. ERNESTO MARTÍN LIBERAL
SECRETARIO DE HACIENDA
MUNICIPALIDAD DE RIVADAVIA

MIGUEL ÁNGEL RONCO
INTENDENTE
MUNICIPALIDAD DE RIVADAVIA

SILVANA RUTH FRANCESE
SECRETARIA DE GOBIERNO
MUNICIPALIDAD DE RIVADAVIA



Cuenta Contable (1)	Cálculo Original	Modificaciones (3)			Cálculo Definitivo (4)	Ingresado (5)	Diferencia (6)
		Norma Legal	Aumentos	Disminuciones			
5133100000 - PRODUCIDO DE CONVENIOS ESPECIALES	24.000.000,00	,Ord.	0,00	0,00	24.000.000,00	45.427.228,32	-21.427.228,32
5133110000 - PRODUCIDO DE CONVENIOS I. P. V.	100.000,00	,Ord.	0,00	0,00	100.000,00	0,00	100.000,00
5133120000 - RECURSOS EVENTUALES	94.000.000,00	,Ord.,Resol.2822/2022	30.000.000,00	0,00	124.000.000,00	154.339.974,11	-30.339.974,11
5133130000 - PRODUCIDO SERVICIOS ESPECIALES PREVENTORES	0,00		0,00	0,00	0,00	40.940,00	-40.940,00
RECURSOS CORRIENTES DE ORIGEN NACIONAL	760.000.000,00		256.088.113,41	0,00	1.016.088.113,41	1.209.827.983,31	-193.739.869,90
RECURSOS CORRIENTES DE ORIGEN NACIONAL	760.000.000,00		96.088.113,41	0,00	856.088.113,41	1.062.241.851,51	-206.153.738,10
5121010000 - DISTRIBUCION SECUNDARIA	631.000.000,00	,Ord.,Resol.2822/2022	96.088.113,41	0,00	727.088.113,41	927.367.534,34	-200.279.420,93
5123010000 - REGALIAS PETROL.URAN HIDROELET.Y GASIF.	129.000.000,00	,Ord.	0,00	0,00	129.000.000,00	134.874.317,17	-5.874.317,17
OTROS INGRESOS JURISDICCION NACIONAL (FDOS. DESC.)	0,00		160.000.000,00	0,00	160.000.000,00	147.586.131,80	12.413.868,20
5124020000 - LEY 26.075 - FINANCIAMIENTO EDUCATIVO	0,00	Resol.2822/2022	160.000.000,00	0,00	160.000.000,00	147.586.131,80	12.413.868,20
RECURSOS CORRIENTES DE ORIGEN PROVINCIAL	716.500.000,00		171.000.000,00	0,00	887.500.000,00	768.042.829,42	119.457.170,58
RECURSOS CORRIENTES DE ORIGEN PROVINCIAL	30.000.000,00		0,00	0,00	30.000.000,00	9.966.923,65	20.033.076,35
5113010600 - OTROS FONDOS DESCENTRALIZADOS	30.000.000,00	,Ord.	0,00	0,00	30.000.000,00	9.966.923,65	20.033.076,35
REGIMEN DE PARTICIPACION PROVINCIAL	686.500.000,00		171.000.000,00	0,00	857.500.000,00	758.075.905,77	99.424.094,23
5111010100 - IMPUESTO A LOS INGRESOS BRUTOS	383.000.000,00	,Ord.,Resol.2822/2022	111.000.000,00	0,00	494.000.000,00	491.135.345,74	2.864.654,26
5111010200 - IMPUESTO INMOBILIARIO	42.000.000,00	,Ord.	0,00	0,00	42.000.000,00	24.998.702,20	17.001.297,80
5111010300 - IMPUESTO A LOS AUTOMOTORES	199.000.000,00	,Ord.,Resol.2822/2022	60.000.000,00	0,00	259.000.000,00	186.096.299,61	72.903.700,39
5111010400 - IMPUESTOS DE SELLOS	62.000.000,00	,Ord.	0,00	0,00	62.000.000,00	55.373.367,60	6.626.632,40
5111010800 - FONDO DE PROMOCION TURISTICA	500.000,00	,Ord.	0,00	0,00	500.000,00	472.190,62	27.809,38
5111011000 - PARTICIPACIONES A CLASIFICAR	0,00		0,00	0,00	0,00	0,00	0,00
RECURSOS DE CAPITAL	12.965.000,00		0,00	0,00	12.965.000,00	8.221.603,44	4.743.396,56
REEMBOLSO DE OBRAS PUBLICAS	12.940.000,00		0,00	0,00	12.940.000,00	7.840.417,64	5.099.582,36
REEMBOLSO DE OBRAS PUBLICAS	12.940.000,00		0,00	0,00	12.940.000,00	7.840.417,64	5.099.582,36
5221000000 - OBRAS DE PAVIMENTACION	7.600.000,00	,Ord.	0,00	0,00	7.600.000,00	5.660.425,57	1.939.574,43
5222000000 - OBRAS DE CLOACAS	150.000,00		0,00	0,00	150.000,00	22.218,00	127.782,00
5223000000 - RED DE AGUA POTABLE Y CLOACAS (Sin Movimiento en el 2011)	0,00		0,00	0,00	0,00	2.645,00	-2.645,00
5225010000 - Red Gas Natural Distrito Rvia (1ª etapa)	15.000,00	,Ord.	0,00	0,00	15.000,00	9.822,18	5.177,82
5225020000 - Red Gas Natural Distritos Rvia (2ª Etapa)	1.000,00	,Ord.	0,00	0,00	1.000,00	1.249,48	-249,48
5225030000 - Red Gas Natural Distritos Rvia (3ª Etapa)	5.000,00	,Ord.	0,00	0,00	5.000,00	2.843,00	2.157,00
5225040000 - Red Gas Natural Distritos Rvia. (4ª Etapa)	15.000,00	,Ord.	0,00	0,00	15.000,00	4.083,76	10.916,24
5225050000 - Red Gas Natural Distritos Rvia. (5ª Etapa)	2.000,00	,Ord.	0,00	0,00	2.000,00	0,00	2.000,00
5225060000 - Red de Gas Natural Distritos Rvia (6ª Etapa)	2.000,00	,Ord.	0,00	0,00	2.000,00	2.717,62	-717,62
5225090000 - Red de Gas - Reembolsos	2.600.000,00	,Ord.	0,00	0,00	2.600.000,00	1.310.817,30	1.289.182,70
5227000000 - CONTRIBUCION DE MEJORAS	50.000,00	,Ord.	0,00	0,00	50.000,00	2.468,39	47.531,61




Cuenta Contable (1)	Cálculo Original	Modificaciones (3)			Cálculo Definitivo (4)	Ingresado (5)	Diferencia (6)
		Norma Legal	Aumentos	Disminuciones			
5229000000 - ALARMAS COMUNITARIAS	2.500.000,00		0,00	0,00	2.500.000,00	821.127,34	1.678.872,66
REEMBOLSO DE PRESTAMOS	25.000,00		0,00	0,00	25.000,00	381.185,80	-356.185,80
REEMBOLSO DE PRESTAMOS	25.000,00		0,00	0,00	25.000,00	381.185,80	-356.185,80
5232000000 - REEMBOLSOS PRESTAMOS PLAN DE VIVIENDA (Sin Movimiento en el	25.000,00	,Ord.	0,00	0,00	25.000,00	20.704,85	4.295,15
5233000000 - REEMBOLSO MICROCRÉDITO ORD 5045-21	0,00		0,00	0,00	0,00	360.480,95	-360.480,95
FUENTES DE FINANCIAMIENTO	130.000.000,00		0,00	0,00	130.000.000,00	20.214.560,96	109.785.439,04
USO DEL CREDITO	50.000.000,00		0,00	0,00	50.000.000,00	0,00	50.000.000,00
USO DEL CREDITO A CORTO PLAZO	50.000.000,00		0,00	0,00	50.000.000,00	0,00	50.000.000,00
USO DEL CREDITO A CORTO PLAZO	50.000.000,00		0,00	0,00	50.000.000,00	0,00	50.000.000,00
5712020000 - INSTITUCIONES FINANCIERAS	50.000.000,00		0,00	0,00	50.000.000,00	0,00	50.000.000,00
APORTES NO REINTEGRABLES	40.000.000,00		0,00	0,00	40.000.000,00	20.214.560,96	19.785.439,04
APORTES NO REINTEGRABLES	40.000.000,00		0,00	0,00	40.000.000,00	20.214.560,96	19.785.439,04
APORTES NO REINTEGRABLES	40.000.000,00		0,00	0,00	40.000.000,00	20.214.560,96	19.785.439,04
5721000000 - JURISDICCION NACIONAL	0,00	,Ord.	0,00	0,00	0,00	20.214.560,96	-20.214.560,96
5722000000 - JURISDICCION PROVINCIAL	40.000.000,00	,Ord.	0,00	0,00	40.000.000,00	0,00	40.000.000,00
REMANENTE DEL EJERCICIO ANTERIOR	40.000.000,00		0,00	0,00	40.000.000,00	0,00	40.000.000,00
REMANENTE DEL EJERCICIO ANTERIOR	40.000.000,00		0,00	0,00	40.000.000,00	0,00	40.000.000,00
REMANENTE DEL EJERCICIO ANTERIOR	40.000.000,00		0,00	0,00	40.000.000,00	0,00	40.000.000,00
5740000000 - REMANENTE DEL EJERCICIO ANTERIOR	40.000.000,00	,Ord.	0,00	0,00	40.000.000,00	0,00	40.000.000,00
Totales	1.959.815.000,00		512.088.113,41	0,00	2.471.903.113,41	2.413.148.365,02	58.754.748,39

CERTIFICO QUE LA INFORMACION PRESENTE SURGE DE REGISTROS CONTABLES LLEVADOS DE ACUERDO A LA NORMATIVA VIGENTE



www.infogov.com.ar


GASTÓN ARIEL FIGUEROA
CONTADOR MUNICIPAL
MUNICIPALIDAD DE RIVADAVIA


CDR. ERNESTO MARTÍN LIBERAL
SECRETARIO DE HACIENDA
MUNICIPALIDAD DE RIVADAVIA


MIGUEL ÁNGEL RONCO
INTENDENTE
MUNICIPALIDAD DE RIVADAVIA


SILVANA RUTH FRANCENE
SECRETARIA DE GOBIERNO
MUNICIPALIDAD DE RIVADAVIA



REPARTICION / ORGANISMO

Municipalidad de Rivadavia

EJERCICIO 2022


ANEXO V : DE LA APLICACIÓN DE LOS RECURSOS AL DESTINO PARA EL QUE FUERON INSTITUIDOS


(Acuerdo N° 2988, texto ordenado según Acuerdo N° 6.571)


CONCEPTO	MONTO ORIGINAL CALCULADO	MODIFICACIONES INTRODUCIDAS		MONTO DEFINITIVO	MONTO INGRESADO	DIFERENCIA ENTRE EL DEFINITIVO Y EL INGRESADO	APLICACIONES					USO TRANSITORIO (ART. 34 LEY 8706)	SALDO NO APLICADO	
		N. LEGAL	IMPORTE				DEVENGADO	MANDADO A PAGAR	PAGADO	PASIVOS SIN ORDEN DE PAGO	SALDO NO UTILIZADO	PASIVOS CON ORDEN DE PAGO	TRANSFERIDO EJER. SIGUIENTE	INGRESOS A RENTAS GRALES.
Fondo de Promocion turistica - Cta 5111010800	\$ 500.000,00	Ord. 2028/2022	\$ 0,00	\$ 500.000,00	\$ 472.190,62	\$ 27.809,38	\$ 472.190,62	\$ 472.190,62	\$ 472.190,62	\$ 0,00	\$ 0,00	\$ 0,00	\$ 0,00	\$ 0,00
Producido de Convenios Especiales - Cta 5133100000	\$ 24.000.000,00	Ord. 2028/2022	\$ 0,00	\$ 24.000.000,00	\$ 45.427.228,32	-\$ 21.427.228,32	\$ 45.427.228,32	\$ 45.427.228,32	\$ 45.427.228,32	\$ 0,00	\$ 0,00	\$ 0,00	\$ 0,00	\$ 0,00
TOTAL	\$ 24.500.000,00		\$ 0,00	\$ 24.500.000,00	\$ 45.899.418,94	-\$ 21.399.418,94	\$ 45.899.418,94	\$ 45.899.418,94	\$ 45.899.418,94	\$ 0,00	\$ 0,00	\$ 0,00	\$ 0,00	\$ 0,00

CERTIFICO QUE LA INFORMACION PRESENTE SURGE DE REGISTROS CONTABLES LLEVADOS DE ACUERDO A LA NORMATIVA VIGENTE


GASTÓN ARIEL FIGUEROA
 CONTADOR MUNICIPAL
 MUNICIPALIDAD DE RIVADAVIA


CDR. ERNESTO MARTÍN LIBERAL
 SECRETARIO DE HACIENDA
 MUNICIPALIDAD DE RIVADAVIA


MIGUEL ÁNGEL RONCO
 INTENDENTE
 MUNICIPALIDAD DE RIVADAVIA


SILVANA RUTH FRANCSE
 SECRETARIA DE GOBIERNO
 MUNICIPALIDAD DE RIVADAVIA



NOTA ACLARATORIA DEL ANEXO V

En el presente anexo se informan los convenios y/o subsidios con afectación específica recibidos durante el ejercicio 2022, ingresados y realizados los gastos de manera presupuestaria.

<u>CONCEPTOS</u>	<u>MONTOS</u> <u>INGRESADOS</u>	<u>MONTOS TOTALES</u> <u>INGRESADOS</u>
I - Fondo de Promoción Turística – Ley 5.349.		\$ 472.190,62
1- Transferencias recibidas desde la Provincia de Mendoza (Importes coparticipables semestrales), según los siguientes boletos de ingresos:		
2022-125888	\$ 143.933,67	
2022-247067	\$ 143.933,67	
2022-257726	\$ 16.193,82	
2022-275364	\$ 23.879,55	
2022-275370	\$ 144.249,91	
II - Producido de Convenios Especiales		\$ 45.427.228,32


- 1- Convenio con Ministerio de Planificación e Infraestructura Pública de la Provincia de Mendoza bajo el Convenio P.I.M - Certificado N° 2 Materiales asfálticos para caminos productivos (Monto convenio \$ 10.000.00,00). Se adjunta copia de convenio. Boleto de Ingreso 2022-4963 \$ 2.500.000,00
- 2- Convenio con Ministerio de Planificación e Infraestructura Pública de la Provincia de Mendoza bajo el Convenio P.I.M - Certificado N° 3 Materiales asfálticos para caminos productivos (Monto convenio \$ 10.000.00,00). Se adjunta copia de convenio. Boleto de Ingreso 2022-220080 \$ 2.500.000,01
- 3- Convenio con Ministerio de Planificación e Infraestructura Pública de la Provincia de Mendoza bajo el Convenio P.I.M - Certificado N° 1 Materiales asfálticos pavimento flexible calles del departamento (Monto convenio \$ 32.238.860,21). Se adjunta copia de convenio. Boleto de Ingreso 2022-220104 \$ 27.198.029,29
- 4- Convenio con Ministerio de Planificación e Infraestructura Pública de la Provincia de Mendoza bajo el Convenio P.I.M - Certificado N° 2 Materiales asfálticos pavimento flexible calles del departamento (Monto convenio \$ 32.238.860,21). Se adjunta copia de convenio. Boleto de Ingreso 2022-240740 \$ 5.040.830,92
- 5- Convenio con Ministerio de Planificación e Infraestructura Pública de la Provincia de Mendoza bajo el Convenio P.I.M - Certificado N° 1 Desague Calle 25 de Mayo y calle D Angelo y Mariano Gomez (Monto convenio \$ 7.352.545,45). Se adjunta copia de convenio. Boleto de Ingreso 2022-240740 \$ 4.243.983,46
- 6- Convenio con Ministerio de Planificación e Infraestructura Pública de la Provincia de Mendoza bajo el Convenio P.I.M - Certificado N° 2 Desague Calle 25 de Mayo y calle D Angelo y Mariano Gomez (Monto convenio \$ 7.352.545,45). Se adjunta copia de convenio. Boleto de Ingreso 2022-271924 \$ 3.108.561,99
- 7- Convenio con Ministerio de Planificación e Infraestructura Pública de la Provincia de Mendoza bajo el Convenio P.I.M - Certificado N° 2 Obra Guardia Hospital Saporiti (Monto convenio \$ 2.342.912,00). Boleto de Ingreso 2022-220090 \$ 835.822,65

ANEXO VI: USO TRANSITORIO DE FONDOS – ART. 34° LEY N° 8706
(Acuerdo N° 2988, texto ordenado según Acuerdo N° 6571)

CONCEPTO	CUENTA BANCARIA (2)	USO TRANSITORIO DE FONDOS		DESTINO				REG. CONTABLE	RESTITUCION FONDOS			SALDO
		ACTO DE AUTORIDAD COMPETENTE	IMPORTE	CONCEPTO	PIEZA ADMINISTRATIVA	FECHA	MONTO	CUENTA	FECHA	MONTO	CUENTA BANCARIA	
Detalle de afectaciones o Programas												
SIN MOVIMIENTOS												
TOTAL												

CERTIFICO QUE LA INFORMACION PRESENTE SURGE DE REGISTROS CONTABLES LLEVADOS DE ACUERDO A LA NORMATIVA VIGENTE


GASTÓN ARIEL FIGUEROA
CONTADOR MUNICIPAL
MUNICIPALIDAD DE RIVADAVIA


CDR. ERNESTO MARTÍN LIBERAL
SECRETARIO DE HACIENDA
MUNICIPALIDAD DE RIVADAVIA


MIGUEL ANGEL RONCO
INTENDENTE
MUNICIPALIDAD DE RIVADAVIA


SILVANA RUTH FRANZE
SECRETARIA DE GOBIERNO
MUNICIPALIDAD DE RIVADAVIA



REPARTICION / ORGANISMO Municipalidad de Rivadavia
EJERCICIO 2022


ANEXO VII : DE LAS AUTORIZACIONES POR APLICACIÓN DEL ART 100

Acuerdo N° 2988, Texto ordenado según Acuerdo 6.571


PARTIDAS	NORMA LEGAL	CONCEPTO	EJERCICIOS AFECTADOS		MONTO COMPROMETIDO		
			PRIMER EJERCICIO	ULTIMO EJERCICIO	ORIGINAL	AL CIERRE DEL EJERCICIO	QUE AFECTAN EJERCICIOS FUTUROS
Prestamo Convenio IPV Refacc. Club Argentino	Ord. 4377/08, Res 1314/08	Art. 100 inc C	2009	2033	\$ 123.012,62	\$ 25.104,45	\$ 97.908,17
Préstamo Ley 8,873 (Amortización)	Ord. 4814/2016	Art. 100 inc C	2017	2023	\$ 24.697.770,52	\$ 14.904.510,98	\$ 9.793.259,54
Préstamo Ley 8,873 (Intereses)	Ord. 4814/2016	Art. 100 inc C	2017	2023	\$ 13.095.931,96	\$ 12.805.875,10	\$ 290.056,86
Préstamo Gob. De Mza. Art. 12 inc D Ley N° 8.930 Ord. 4.832/2016 (Solo Amortización de Capital)		Art. 100 inc C	2018	2023	\$ 7.819.459,57	\$ 7.037.513,64	\$ 781.945,93
Préstamo Gob. De Mza. Art 44 Ley N° 9.033	Ord. 4928/19 - Res. 418/19	Art. 100 inc C	2019	2026	\$ 19.960.731,94	\$ 11.381.968,10	\$ 8.578.763,84
Alquileres	Exp. 21-08175-3, Res. 1721/2021	Art. 100 Inc B	2021	2024	\$ 821.000,00	\$ 324.200,00	\$ 496.800,00
	Exp. 21-08174-6, Res. 2622/2021	Art. 100 Inc B	2021	2024	\$ 1.684.400,00	\$ 624.300,00	\$ 1.060.100,00
	Exp. 22-00658-5, Res. 251/2022	Art. 100 Inc B	2022	2024	\$ 2.675.500,00	\$ 566.500,00	\$ 2.109.000,00
Por Contratos	Exp. 21-02333-4	Art. 100 inc A	2021	2023	\$ 3.998.293,58	\$ 3.902.201,34	\$ 96.092,24
	Exp. 22-13361-1	Art. 100 inc A	2022	2023	\$ 41.000.000,00	\$ 20.500.000,00	\$ 20.500.000,00
	Exp. 22-02078-4	Art. 100 inc A	2022	2023	\$ 20.394.000,00	\$ 16.941.549,15	\$ 3.452.450,85
	Exp. 22-09365-8	Art. 100 inc A	2022	2023	\$ 21.466.455,23	\$ 19.973.212,53	\$ 1.493.242,70
	Exp. 22-13461-9	Art. 100 inc A	2022	2023	\$ 79.916.760,00	\$ 51.319.415,44	\$ 28.597.344,56
Por Administración	Exp. 22-16224-8	Art. 100 inc A	2022	2023	\$ 2.304.997,80	\$ 0,00	\$ 2.304.997,80
TOTAL					\$ 239.958.313,22	\$ 160.306.350,73	\$ 79.651.962,49


CERTIFICO QUE LA INFORMACION PRESENTE SURGE DE REGISTROS CONTABLES LLEVADOS DE ACUERDO A LA NORMATIVA VIGENTE


GASTÓN ARIEL FIGUEROA
CONTADOR MUNICIPAL
MUNICIPALIDAD DE RIVADAVIA


CDR. ERNESTO MARTÍN LIBERAL
SECRETARIO DE HACIENDA
MUNICIPALIDAD DE RIVADAVIA


MIGUEL ÁNGEL RONCO
INTENDENTE
MUNICIPALIDAD DE RIVADAVIA


SILVANA RUTH FRANCSE
SECRETARIA DE GOBIERNO
MUNICIPALIDAD DE RIVADAVIA



ACUERDO 2988 - ANEXO VIII - Del Resultado Financiero del Ejercicio

Esquema de Ahorro - Inversión - Financiamiento

Repartición/Organismo: Municipalidad de Rivadavia

Nomenclador: 060212

Ejercicio: 2022 Mes: diciembre (Definitivo)

	CONCEPTO	PRESUPUESTO ORIGINAL	MODIFICACIONES	PRESUPUESTO DEFINITIVO	EJECUTADO
I	RECURSOS CORRIENTES	1.816.850.000,00	512.088.113,41	2.328.938.113,41	2.384.712.200,62
II	GASTOS CORRIENTES	1.520.845.000,00	351.388.113,41	1.872.233.113,41	1.814.348.395,74
III	RESULTADO ECONÓMICO: AHORRO/DESAHORRO (I-II)	296.005.000,00	160.700.000,00	456.705.000,00	570.363.804,88
IV	RECURSOS DE CAPITAL	12.965.000,00	0,00	12.965.000,00	8.221.603,44
V	GASTOS DE CAPITAL	426.970.000,00	160.700.000,00	587.670.000,00	482.859.912,22
VI	TOTAL RECURSOS	1.829.815.000,00	512.088.113,41	2.341.903.113,41	2.392.933.804,06
VII	TOTAL GASTOS	1.947.815.000,00	512.088.113,41	2.459.903.113,41	2.297.208.307,96
VIII	RESULTADO FINANCIERO	(118.000.000,00)	0,00	(118.000.000,00)	95.725.496,10
IX	RECURSOS FIGURATIVOS	0,00	0,00	0,00	0,00
X	GASTOS FIGURATIVOS	0,00	0,00	0,00	0,00
	NECESIDAD DE FINANCIAMIENTO	(118.000.000,00)	0,00	(118.000.000,00)	95.725.496,10
XII	FUENTES DE FINANCIAMIENTO	130.000.000,00	0,00	130.000.000,00	20.214.560,96
XIII	APLICACIONES FINANCIERAS	12.000.000,00	0,00	12.000.000,00	7.995.574,32
XIV	FINANCIAMIENTO NETO	118.000.000,00	0,00	118.000.000,00	12.218.986,64
XV	RESULTADO FINANCIERO	0,00	0,00	0,00	107.944.482,74

CERTIFICO QUE LA INFORMACION PRESENTE SURGE DE REGISTROS CONTABLES LLEVADOS DE ACUERDO A LA NORMATIVA VIGENTE



www.infogov.com.ar


GASTÓN ARIEL FIGUEROA
CONTADOR MUNICIPAL
MUNICIPALIDAD DE RIVADAVIA


CDR. ERNESTO MARTÍN LIBERAL
SECRETARIO DE HACIENDA
MUNICIPALIDAD DE RIVADAVIA


MIGUEL ÁNGEL RONCO
INTENDENTE
MUNICIPALIDAD DE RIVADAVIA


SILVANA RUTH FRANCESE
SECRETARIA DE GOBIERNO
MUNICIPALIDAD DE RIVADAVIA

ACUERDO N° 2988
ANEXO IX: MOVIMIENTOS DE FONDOS Y VALORES
(texto ordenado según Acuerdo N° 3961)



Repartición/Organismo: Municipalidad de Rivadavia
Nomenclador: 060212
Ejercicio: 2022
Mes: diciembre (Definitivo) - Acumulado

SALDOS INICIALES		219.571.896,65
--SALDOS INICIALES		219.571.896,65
1111010000 - Caja Fondos a Depositariar	453.770,66	
1113010200 - 11534/75-Ejercicio 1999	1.752.340,69	
1113010300 - 11535/78-Adm.Fdos.de Terceros	666.713,90	
1113010400 - 11536/81-Depositos en Garantia	485.583,93	
1113010500 - 00063/60-Proveedores	412.064,41	
1113010600 - 00086/87-Fides	65.302,75	
1113010700 - 00087/90-Dinaadyf	64.089,66	
1113010800 - 00088/93-S.E.O.S	41.622,69	
1113011400 - 00249/74 Obra Red de Gas Nat.Distr. Rvia	989.027,17	
1113011700 - 00259/83-Herramientas CIC-Munic. de Rvia	410,97	
1113011800 - 00250/56 Emprendimientos Productivos	10.496,21	
1113030100 - 00313/36-Municipalidad de Rvia PROPASA	38.442,78	
1113030100 - 004477/4 Municipalidad de Rivadavia	1.101.649,69	
1113030200 - 006930/6 Municip. Rvia. F.A.I, Festival y Otros Ingresos	1.976.921,53	
1113030300 - 004478/1 PROVEEDORES	6.760.335,21	
1113030500 - 007741/7-Munic. de Rvia.	5.075.030,14	
1113040100 - 02082/7 Recaudadora	1.272.792,79	
1113050100 - 01324/6 Municipalidad de Rivadavia	4.675.345,95	
1113050200 - 52870/7 Banca Privada Munic. de Rivadavia	13.729.955,52	
1113030000 - BANCO CREDICOOP PLAZO FIJO (corriente)	180.000.000,00	
INGRESOS DEL EJERCICIO		3.100.495.428,52
--INGRESOS PRESUPUESTARIOS		2.413.148.365,02
5111010100 - IMPUESTO A LOS INGRESOS BRUTOS	491.135.345,74	
5111010200 - IMPUESTO INMOBILIARIO	24.998.702,20	
5111010300 - IMPUESTO A LOS AUTOMOTORES	186.096.299,61	
5111010400 - IMPUESTOS DE SELLOS	55.373.367,60	
5111010800 - FONDO DE PROMOCION TURISTICA	472.190,62	
5113010600 - OTROS FONDOS DESCENTRALIZADOS	9.966.923,65	
5121010000 - DISTRIBUCION SECUNDARIA	927.367.534,34	
5121010000 - REGALIAS PETROL.URAN HIDROELET.Y GASIF.	134.874.317,17	
5121010000 - LEY 26.075 - FINANCIAMIENTO EDUCATIVO	147.586.131,80	
5132010000 - DERECHO A LA PROPIEDAD RAIZ	48.402.263,80	
5132020000 - DERECHO DE INSP. COM. IND. SERVICIOS	185.791,18	
5132030000 - DERECHO DE CEMENTERIO	21.327.504,02	
5132040000 - DERECHO DE ACTUACIÃ"N ADMINISTRATIVA	1.108.484,43	
5132050000 - DERECHO DE EDIFICACIÃ"N	5.535.753,75	
5132070000 - DERECHO DE TRANSFERENCIA	596.460,00	
5132090000 - DERECHO DE PUBLICIDAD Y PROPAGANDA	2.247.786,92	
5132100000 - DERECHO DE CONCESIONES	12.249.734,88	
5132110000 - DERECHO DE INSP. SAN. H.URB.Y SAN. AMB.	16.261.575,20	
5132120000 - DERECHO DE OCUPACIÃ"N ESP. PÃ"BLICOS	126.594,42	
5132140000 - DERECHO x PARTICIPACION ENER. ELECT. S/ORD.2294/84 Y MODIF	41.610.479,95	
5133010000 - MULTAS GENERALES	48.975,97	
5133020000 - INTERESES Y RECARGOS	16.728.978,30	
5133030000 - VENTAS DE PLIEGOS,PUBLICACIONES Y OTROS	1.564.201,00	
5133040000 - PRODUCIDO DE ACTIVIDADES CULTURALES	28.950.989,98	
5133050000 - PRODUCIDO DE ACTIVIDADES DEPORTIVAS	2.244.150,19	

Usuario: gfiguero

GASTÓN ARIEL FIGUEROA
CONTADOR MUNICIPAL
MUNICIPALIDAD DE RIVADAVIA

CDR. ERNESTO MARTÍN LIBERAL
SECRETARIO DE HACIENDA
MUNICIPALIDAD DE RIVADAVIA

MIGUEL ÁNGEL RONCO
INTENDENTE
MUNICIPALIDAD DE RIVADAVIA

SILVANA RUTH FRANCISE
SECRETARIA DE GOBIERNO
MUNICIPALIDAD DE RIVADAVIA

5133070000 - PRODUCIDO DE SERVICIOS ESPECIALES	865.154,69
5133080000 - PRODUCIDO DE LICENCIAS Y MULTAS DE TRANSITO	6.978.366,78
5133100000 - PRODUCIDO DE CONVENIOS ESPECIALES	45.427.228,32
5133120000 - RECURSOS EVENTUALES	154.339.974,11
5133130000 - PRODUCIDO SERVICIOS ESPECIALES PREVENTORES	40.940,00
5221000000 - OBRAS DE PAVIMENTACION	5.660.425,57
5222000000 - OBRAS DE CLOACAS	22.218,00
5223000000 - RED DE AGUA POTABLE Y CLOACAS (Sin Movimiento en el 2011)	2.645,00
5225010000 - Red Gas Natural Distrito Rvia (1ª Etapa)	9.822,18
5225020000 - Red Gas Natural Distritos Rvia (2ª Etapa)	1.249,48
5225030000 - Red Gas Natural Distritos Rvia (3ª Etapa)	2.843,00
5225040000 - Red Gas Natural Distritos Rvia. (4ª Etapa)	4.083,76
5225060000 - Red de Gas Natural Distritos Rvia (6ª Etapa)	2.717,62
5225090000 - Red de Gas - Reembolsos	1.310.817,30
5227000000 - CONTRIBUCIÓN DE MEJORAS	2.468,39
5229000000 - ALARMAS COMUNITARIAS	821.127,34
5232000000 - REEMBOLSOS PRESTAMOS PLAN DE VIVIENDA (Sin Movimiento en el	20.704,85
5233000000 - REEMBOLSO MICROCRÉDITO ORD 5045-21	360.480,95
5721000000 - JURISDICCION NACIONAL	20.214.560,96
-INGRESOS EXTRAPRESUPUESTARIOS	
1125020000 - ADELANTOS DE SUELDOS	11.036.582,62
1125170000 - DEUDORES VARIOS	120.000,00
1125180000 - ADELANTO PROVEEDOR COMBUSTIBLE-SIST TICKET CAR	72.636.267,86
1125190000 - OTROS CREDITOS	237.285,40
1125270000 - CONVENIO IRRIGACION-MUN JUNIN-MUN RVIA	1.830.786,29
1126190000 - ADELANTO DE SUELDOS PERSONAL SEOS	43.200,00
1126210000 - CONVENIO - ESPACIO DE INTEGRACION COMUNITARIA	13.531.726,05
2113120000 - SEOS Servicio Educativo de Origen Social	125.076.558,23
2113270000 - FIDES-APOYO A MUJERES EN VIOLENCIA DE GENERO	493.000,00
2113570000 - SECRETARIA DE DEPORTES - SUBSIDIOS	1.077.300,00
2113760000 - COBRANZAS SERV. INTERNET POR CUENTA Y ORDEN CREA S.T SAPEM	130.530.328,40
2114040100 - APORTES JUBILATORIO A PAGAR	81.409.266,70
2114040200 - APORTES PERSONALES OSEP A PAGAR	49.089.472,96
2114040300 - SEGURO MUTUAL A PAGAR	5.700.559,12
2114040600 - SOEM A PAGAR	5.925.832,83
2114040700 - UCR A PAGAR	9.250.845,06
2114040800 - SEGURO TRES PROVINCIAS A PAGAR	2.246.582,80
2114040900 - EMBARGOS CUOTA ALIMENTARIA A PAGAR	4.917.094,31
2114041000 - UPCN A PAGAR	261.848,07
2114041100 - AMUCOMEN A PAGAR	26.664,56
2114041200 - AMSA A PAGAR	934.044,30
2114041300 - ATE A PAGAR	287.158,73
2114041400 - SERVICIO SOC. FERREYRA A PAGAR	149.260,00
2114041500 - IPV A PAGAR	1.047.295,70
2114041600 - UNEXPO A PAGAR	140,00
2114041700 - CLUB MUNICIPAL A PAGAR	107.000,00
2114041800 - COLEGIO FARMACEUTICO A PAGAR	759.064,59
2114041900 - INGRESOS A PAGAR	271.119,04
2114042000 - SERVICIO INTERNET A PAGAR	1.374.855,00
2114042100 - FATAG A PAGAR	5.587.983,98
2114042200 - SERVICIO CEMENTERIO A PAGAR	30.183,00
2114042300 - COBRO DE TASAS Y SERV. A PAGAR	178.000,36
2114042500 - CONTRIB. PATRONAL OSEP A PAGAR	44.341.376,61
2114042600 - CONTRIB. PATRONAL JUBILATORIO A PAGAR	75.158.633,11
2114042700 - EMBARGOS COMERCIALES A PAGAR	651.788,62
2114042900 - DESCUENTOS ENTRADAS FESTIVAL A PAGAR	1.196.916,00
2115030000 - TESORERIA-RETENCION (INGR.BRUTOS)	9.486.110,68
2115040000 - TESORERIA-RETENCION (IMP.GANANCIAS)	16.230.939,51
2115050000 - TESORERIA-RETENCION SELLOS	934.876,76
2115070000 - TESORERIA-RETENCIONES SEG SOCIAL	814.844,30



2117040000 - GOB. de MZA. PARTICIPACIONES A REINTEGRA	12.263.521,95	
2117190000 - RETENCIONES APREMIO IMPUESTO FIJOS POR LEY	100.000,00	
2240000000 - CHEQUES EMITIDOS Y NO COBRADOS AÑO 2019	750,00	
EROSOS DEL EJERCICIO		
EROSIONES PASIVAS		
6411010000 - PERSONAL PERMANENTE	508.523.789,25	
6411020000 - PERSONAL TEMPORARIO	501.097.867,67	
6412010000 - BIENES CORRIENTES	315.338.188,86	
6413010000 - SERVICIOS GENERALES	420.546.472,94	
6421000000 - INTERESES Y GASTOS DE LA DEUDA	4.342.762,35	
6431000000 - TRANSFERENCIAS CORRIENTES	44.430.995,89	
6432000000 - TRANSFERENCIAS P/FINANCIAR EROG. DE CAPI (Sin Movimiento en	1.865.450,00	
6511010000 - BIENES DE CAPITAL	43.805.836,31	
6512010000 - POR ADMINISTRACION	4.946.548,58	
6512020000 - POR CONTRATO	340.507.496,13	
6621010000 - AMORTIZACION DE LA DEUDA	7.995.574,32	
EROSIONES PASIVAS		
1125020000 - ADELANTOS DE SUELDOS	11.036.582,75	
1125050000 - EMBARGO BANCO CREDICOOP	14.128.282,00	
1125180000 - ADELANTO PROVEEDOR COMBUSTIBLE-SIST TICKET CAR	60.600.000,00	
1126190000 - ADELANTO DE SUELDOS PERSONAL SEOS	43.200,00	
1126210000 - CONVENIO - ESPACIO DE INTEGRACION COMUNITARIA	17.317.081,75	
2111110000 - RESIDUOS PASIVOS	32.031.809,50	
2111200000 - SEOS Servicio Educativo de Origen Social	123.708.166,46	
2111270000 - FIDES-APOYO A MUJERES EN VIOLENCIA DE GENERO	614.500,00	
2113750000 - P.N.U.D PROG NACIONES UNIDAS P/EL DESARROLLO	528.180,00	
2113760000 - COBRANZAS SERV. INTERNET POR CUENTA Y ORDEN CREA S.T SAPEM	125.656.102,40	
2113770000 - RETENCION SUELDOS FONDO EMERGENCIA SOLIDARIA COVID 19	153.824,87	
2114040100 - APORTES JUBILATORIO A PAGAR	81.409.266,70	
2114040200 - APORTES PERSONALES OSEP A PAGAR	49.089.472,96	
2114040300 - SEGURO MUTUAL A PAGAR	5.700.559,12	
2114040600 - SOEM A PAGAR	5.765.380,08	
2114040700 - UCR A PAGAR	8.885.444,52	
2114040800 - SEGURO TRES PROVINCIAS A PAGAR	2.158.772,82	
2114040900 - EMBARGOS CUOTA ALIMENTARIA A PAGAR	4.727.598,91	
2114041000 - UPCN A PAGAR	258.302,66	
2114041100 - AMUCOMEN A PAGAR	26.984,56	
2114041200 - AMSA A PAGAR	916.915,69	
2114041300 - ATE A PAGAR	273.005,83	
2114041400 - SERVICIO SOC. FERREYRA A PAGAR	144.360,00	
2114041500 - IPV A PAGAR	996.665,15	
2114041700 - CLUB MUNICIPAL A PAGAR	107.400,00	
2114041800 - COLEGIO FARMACEUTICO A PAGAR	715.458,44	
2114041900 - INGRESOS A PAGAR	231.927,56	
2114042000 - SERVICIO INTERNET A PAGAR	1.317.685,00	
2114042100 - FATAG A PAGAR	5.330.144,21	
2114042200 - SERVICIO CEMENTERIO A PAGAR	24.968,00	
2114042300 - COBRO DE TASAS Y SERV. A PAGAR	109.213,58	
2114042500 - CONTRIB. PATRONAL OSEP A PAGAR	44.341.376,61	
2114042600 - CONTRIB. PATRONAL JUBILATORIO A PAGAR	75.158.633,11	
2114042700 - EMBARGOS COMERCIALES A PAGAR	600.835,72	
2114042900 - DESCUENTOS ENTRADAS FESTIVAL A PAGAR	1.196.916,00	
2115030000 - TESORERIA-RETENCION(INGR.BRUTOS)	7.909.370,44	
2115040000 - TESORERIA-RETENCION(IMP.GANANCIAS)	14.505.002,11	
2115050000 - TESORERIA-RETENCION SELLOS	117.266,85	
2115070000 - TESORERIA-RETENCIONES SEG SOCIAL	18.199,77	
2116020000 - RETENCIONES POR DEPOSITOS EN GARANTIA	(350.792,00)	
2116030000 - RETENCIONES POR FONDOS DE REPARO	140.950,00	
2117040000 - GOB. de MZA. PARTICIPACIONES A REINTEGRA	12.263.521,95	
2117180000 - RETENCIONES APREMIO HONORARIOS DEL RECAUDADOR Y OF. JUSTICIA	(26.360,76)	



2117190000 - RETENCIONES APREMIO IMPUESTO FIJOS POR LEY	37.232,28	
2117200000 - INGRESOS A DEVOLVER	(148.346,63)	
2117220000 - CHEQUES EMITIDOS Y NO COBRADOS AÑO 2021	(105.848,56)	
3100000000 - PATRIMONIO MUNICIPAL	(0,10)	
SALDOS FINALES		417.001.130,56
-SALDOS FINALES	417.001.130,56	
1111010000 - Caja Fondos a Depositar	375.395,53	
1113010200 - 11534/75-Ejercicio 1999	1.364.566,00	
1113010300 - 11535/78-Adm.Fdos.de Terceros	666.713,90	
1113010400 - 11536/81-Depositos en Garantia	999.426,80	
1113010500 - 00063/60-Proveedores	6.676.696,94	
1113010600 - 00086/87-Fides	65.302,75	
1113010700 - 00087/90-Dinaadyf	64.089,66	
1113010800 - 00088/93-S.E.O.S	209.029,66	
1113011400 - 00249/74 Obra Red de Gas Nat.Distr. Rvia	523.667,00	
1113011700 - 00259/83-Herramientas CIC-Munic. de Rvia	410,97	
1113011800 - 00250/56 Emprendimientos Productivos	10.496,21	
1113011900 - 00305/33-Retenciones por Fondo de Reparo	100,00	
1113012000 - 00313/36-Municipalidad de Rvia PROPASA	38.442,78	
1113030100 - 004477/4 Municipalidad de Rivadavia	171.938.513,39	
1113030200 - 006930/6 Municip. Rvia. F.A.I, Festival y Otros Ingresos	799.788,51	
1113030300 - 004478/1 PROVEEDORES	19.138.933,94	
1113030500 - 007741/7-Munic. de Rvia.	1.505.099,74	
1 40100 - 02082/7 Recaudadora	664.899,01	
1113050100 - 01324/6 Municipalidad de Rivadavia	11.729.239,25	
1113050200 - 52870/7 Banca Privada Munic. de Rivadavia	230.318,52	
1113070100 - Bco. Credicoop-Plazo Fijo	200.000.000,00	
AUMENTOS O DISMINUCIONES DE LOS FONDOS		197.429.233,91

**CERTIFICO QUE LA INFORMACION PRESENTE SURGE DE REGISTROS
CONTABLES LLEVADOS DE ACUERDO A LA NORMATIVA VIGENTE**




www.infogov.com.ar


GASTÓN ARIEL FIGUEROA
CONTADOR MUNICIPAL
MUNICIPALIDAD DE RIVADAVIA


CDR. ERNESTO MARTÍN LIBERAL
SECRETARIO DE HACIENDA
MUNICIPALIDAD DE RIVADAVIA


MIGUEL ÁNGEL RONCO
INTENDENTE
MUNICIPALIDAD DE RIVADAVIA


SILVANA RUTH FRANCESE
SECRETARIA DE GOBIERNO
MUNICIPALIDAD DE RIVADAVIA

ACUERDO N° 2988
ANEXO X: ESTADO DE ORIGEN Y APLICACIÓN DE FONDOS Y VALORES
(Acuerdo 2988 texto ordenado según Acuerdo N° 6222)



Repartición/Organismo: Municipalidad de Rivadavia
Nomenclador: 060212
Ejercicio: 2022

SALDO INICIAL DE DISPONIBILIDADES		219.571.896,65
--SALDO INICIAL DE DISPONIBILIDADES		219.571.896,65
111010000 - Caja Fondos a Depositar	453.770,66	
1113010200 - 11534/75-Ejercicio 1999	1.752.340,69	
1113010300 - 11535/78-Adm.Fdos.de Terceros	666.713,90	
1113010400 - 11536/81-Depositos en Garantia	485.583,93	
1113010500 - 00063/60-Proveedores	412.064,41	
1113010600 - 00086/87-Fides	65.302,75	
1113010700 - 00087/90-Dinaadyf	64.089,66	
1113010800 - 00088/93-S.E.O.S	41.622,69	
1113011400 - 00249/74 Obra Red de Gas Nat.Distr. Rvia	989.027,17	
1113011700 - 00259/83-Herramientas CIC-Munic. de Rvia	410,97	
1113011800 - 00250/56 Emprendimientos Productivos	10.496,21	
1113012000 - 00313/36-Municipalidad de Rvia PROPASA	38.442,78	
3030100 - 00447/74 Municipalidad de Rivadavia	1.101.649,69	
1113030200 - 006930/6 Municip. Rvia. F.A.I., Festival y Otros Ingresos	1.976.921,53	
1113030300 - 004478/1 PROVEEDORES	6.760.335,21	
1113030500 - 007741/7-Munic. de Rvia.	5.075.030,14	
1113040100 - 02082/7 Recaudadora	1.272.792,79	
1113050100 - 01324/6 Municipalidad de Rivadavia	4.675.345,95	
1113050200 - 52870/7 Banca Privada Munic. de Rivadavia	13.729.955,52	
1131030000 - BANCO CREDICOOP PLAZO FIJO (corriente)	180.000.000,00	
ORIGEN DE LOS FONDOS		1.235.223.267,17
--+FLUJO	107.944.482,74	
3200000000 - RESULTADO DEL EJERCICIO 2022	107.944.482,74	
--+PATRIMONIO INCREMENTO	998.624.517,12	
3100000000 - PATRIMONIO MUNICIPAL	998.624.517,12	
--+VARIACIÓN DE ACTIVOS DISMINUCIÓN	29.474.472,41	
1122070000 - DEUDOR x DERECHOS DE CONCESIONES	1.080.245,38	
1122200000 - DEUDOR x PARTICIPACION EN ENER. ELECT. S/ORD.2294/84 Y MODIF	3.650.857,85	
1123010000 - DEUDORES POR MULTAS GENERALES	265.363,96	
1123050000 - DEUDORES POR PRESTAMOS PLAN DE VIVIENDA	20.704,85	
4060000 - DEUDOR X OBRAS CORDON, CUNETAS, BANQ. Y E	4.250,40	
4070000 - DEUDOR X CONTRIBUCIÓN DE MEJORAS	2.468,39	
1124080000 - DEUDOR x REEMBOLSO OBRAS DE GAS	149.335,46	
1125030000 - EMBARGO BANCO NACION	34.763,00	
1125120000 - DEPOSITOS NO ACREDITADOS	173,39	
1125140100 - REDES-PLAN NACIONAL-SACHOT, ENRIQUE A.	2.500,00	
1125140200 - REDES-PLAN NACIONAL-SACHOT, LUIS J.	2.500,00	
1125170000 - DEUDORES VARIOS	120.000,00	
1125180000 - ADELANTO PROVEEDOR COMBUSTIBLE-SIST TICKET CAR	22.027.946,10	
1125260000 - OTROS CREDITOS	237.285,40	
1125270000 - CONVENIO IRRIGACION-MUN JUNIN-MUN RVIA	1.830.786,29	
1126110000 - M.A.O.P.-AMPL.REFAC.CENT.SALUD MEDR.NA° 67	5.248,12	
1126160000 - FONDO A REINTEGRARA P.N.U.D.	23.661,66	
1126220000 - DINAADYF MATERIALES HOGAR	9.280,11	
1126230000 - PROG. REPARACION EDIFICIOS ESCOLARES	7.102,05	
--+VARIACIÓN DE PASIVOS INCREMENTO	99.179.794,90	
2111110000 - RESIDUOS PASIVOS	79.570.065,43	
2111220000 - RESIDUOS PASIVOS PERIUDOS AÑO 2021	201.025,05	
2113120000 - SEOS Servicio Educativo de Origen Social	6.428.937,54	
2113470100 - DESAGUE CALLE INDEPENDENCIA 1A°ETAPA	24,91	
2113570000 - SECRETARIA DE DEPORTES - SUBSIDIOS	1.077.300,00	
2113760000 - COBRANZAS SERV. INTERNET POR CUENTA Y ORDEN CREA S.T SAPEM	4.874.226,00	

Usuario: gfiguero
GASTÓN ARIEL FIGUEROA
CONTADOR MUNICIPAL
MUNICIPALIDAD DE RIVADAVIA

CDR. ERNESTO MARTÍN LIBERAL
SECRETARIO DE HACIENDA
MUNICIPALIDAD DE RIVADAVIA

MIGUEL ANGEL RONCO
INTENDENTE
MUNICIPALIDAD DE RIVADAVIA

SILVANA RIVERA FRANCES
SECRETARIA DE GOBIERNO
MUNICIPALIDAD DE RIVADAVIA