

**CREA SERVICIOS TECNOLÓGICOS
S.A.P.E.M**

**ESTADOS CONTABLES CORRESPONDIENTES AL EJERCICIO
ECONÓMICO REGULAR Nº 3 INICIADO EL 01 DE ENERO DE
2021 Y FINALIZADO EL 31 DE DICIEMBRE DE 2021.**

(Expresado en moneda homogénea - Pesos - a la fecha de cierre)



Gerardo Alberto Abrego
Gerente General
CREA Servicios Tecnológicos
S.A.P.E.M.

CREA SERVICIOS TECNOLÓGICOS S.A.P.E.M


ESTADO CONTABLES CORRESPONDIENTES AL EJERCICIO ECONÓMICO REGULAR N° 3 INICIADO EL 01 DE ENERO DE 2021 Y FINALIZADO EL 31 DE DICIEMBRE DE 2021.

(Expresado en moneda homogénea - Pesos - a la fecha de cierre)

Domicilio Legal: Sarmiento 514. Rivadavia, Mendoza.
Actividad Principal: Servicio de Provision de Acceso a Internet.
Datos Inscripción en Registro Publico de Comercio: Del Estatuto de fecha: 17 de Mayo 2019
Inscripción en el Registro Publico: 21 de Mayo 2020
Inscripción en DPJ: 21 de Mayo 2020
Fecha de Vencimiento Contrato Social: 21 de Mayo de 2119

COMPOSICIÓN DEL CAPITAL

Cantidad	Acciones		Capital	
	Tipo	Valor Nominal	Suscripto	Integrado
4568	Ordinarias Nominativas Escriturales	\$ 10.000,00	\$ 45.680.000,00	\$ 45.680.000,00



Gerardo Alberto Abrego
Gerente General
CREA Servicios Tecnológicos
S.A.P.E.M.




CREA SERVICIOS TECNOLÓGICOS S.A.P.E.M
Estado de Situación Patrimonial
Correspondiente al ejercicio cerrado el 31/12/2021

	Nota	Actual	Anterior
		\$	\$
ACTIVO			
ACTIVO CORRIENTE			
Caja y bancos	2.1	6.552.464,92	6.604.281,71
Créditos por Ventas	2.2	6.524.771,00	6.639.803,90
Otros créditos	2.3	4.165.555,07	5.166.866,55
Bienes de cambio	2.4	1.756.604,45	782.882,11
Total Activo Corriente		18.999.395,44	19.193.834,27
ACTIVO NO CORRIENTE			
Bienes de uso	2.5	76.390.322,29	58.872.697,36
Activos intangibles	2.6	10.802.516,47	10.802.399,57
Otros Créditos	2.3	517.465,58	976.910,92
Total Activo No Corriente		87.710.304,34	70.652.007,84
TOTAL ACTIVO		106.709.699,78	89.845.842,12
PASIVO			
PASIVO CORRIENTE			
Proveedores	2.7	202.173,55	1.874.544,13
Anticipo de Clientes	2.7	-	495.795,64
Otros Pasivos	2.8	1.458.209,46	1.349.744,71
Remuneraciones y cargas sociales	2.9	1.173.499,80	1.194.048,41
Cargas fiscales	2.10	4.058.305,99	1.643.957,45
Total Pasivo Corriente		6.892.188,80	6.558.100,33
PASIVO NO CORRIENTE			
Total Pasivo No Corriente		-	-
TOTAL DEL PASIVO		6.892.188,80	6.558.100,33
PATRIMONIO NETO (según el EEPN)		99.817.510,99	83.287.741,78
TOTAL DEL PASIVO Y PATRIM. NETO		106.709.699,79	89.845.842,11

Las notas que se acompañan son parte integrante de estos Estados Contables, los cuales deben ser leídos en conjunto correspondientes al ejercicio regular finalizado el 31 de diciembre de 2021.




Nelson Oscar Cravero
Presidente
CREA Servicios Tecnológicos
S.A.P.E.M.



Se firma al solo efecto identificatorio,
informe profesional en foja separada.

Natalia E. Valdivieso
Contador Público Nacional
y Perito Partidor
Mat. 8999



Gerardo Alberto Abrego
Gerente General
CREA Servicios Tecnológicos
S.A.P.E.M.





CREA SERVICIOS TECNOLÓGICOS S.A.P.E.M
Estado de Resultados
Correspondiente al ejercicio cerrado el 31/12/2021

Anexo / Nota	Actual	Anterior
	\$	\$
Ventas de servicios	70.335.561,97	50.962.205,61
Ingresos por Conexiones	3.384.434,95	2.745.407,37
Ingresos por Servicio Técnico	15.324,15	35.941,03
Otros Ingresos Ordinarios	412.112,52	-
Costo de servicios prestados	(23.558.913,09)	(9.367.045,09)
Subtotal	50.588.520,50	44.376.508,93
Gastos de producción	(17.795.187,13)	(25.133.017,18)
Gastos de administración	(18.608.733,41)	(13.427.557,62)
Gastos de comercialización	(3.251.017,65)	(1.950.492,45)
Resultado Operativo	10.933.582,31	3.865.441,69
Resultados Financieros y Por Tenencia (Incluido RECPAM)	(5.889.185,31)	(3.260.378,96)
Resultado antes Impuesto a las Ganancias	5.044.397,00	605.062,73
Impuesto a las Ganancias	(1.786.047,28)	(816.537,81)
Resultado del Ejercicio	3.258.349,72	(211.475,08)

Las notas que se acompañan son parte integrante de estos Estados Contables, los cuales deben ser leídos en conjunto correspondientes al ejercicio regular finalizado el 31 de diciembre de 2021.


Nelson Oscar Cravero
Presidente
CREA Servicios Tecnológicos
S.A.P.E.M.


Se firma al solo efecto identificatorio.
Informe profesional en foja separada.
Natalia E. Valdovinoso
Contador Público Nacional
y Perito Partidor
Mat. 8999



Gerardo Alberto Abrego
Gerente General
CREA Servicios Tecnológicos
S.A.P.E.M.

CREA SERVICIOS TECNOLÓGICOS S.A.P.E.M
Estado de Evolución del Patrimonio Neto
Correspondiente al ejercicio cerrado el 31/12/2021

Nota	Aporte de los Propietarios			Resultados Acumulados			Total Patrimonio Neto 2021	Total Patrimonio Neto 2020
	Capital	Ajuste Capital	Total	Legal	Resultados No Asignados	Total		
Saldos ajustados al inicio del ejercicio								
AREA	\$ 35.000.000,00	\$ 57.844.824,31	\$ 92.844.824,31	-	(10.888.657,61)	(10.888.657,61)	81.956.166,70	-
Modificación saldos inicio	-	-	-	-	1.331.575,08	1.331.575,08	1.331.575,08	-
Saldos al inicio Modificados	35.000.000,00	57.844.824,31	92.844.824,31	-	(9.557.082,53)	(9.557.082,53)	83.287.741,78	-
Asamblea 21/05/2021	-	-	-	-	-	-	-	83.499.216,85
Aumento de Capital - Suscripción nuevas acciones	10.680.000,00	2.591.419,49	13.271.419,49	-	-	-	13.271.419,49	-
Ganancia (Pérdida) del ejercicio	-	-	-	-	3.258.349,72	3.258.349,72	3.258.349,72	(211.475,07)
Saldos al cierre del ejercicio	45.680.000,00	60.436.243,80	106.116.243,80	-	(6.298.732,81)	(6.298.732,81)	99.817.510,99	83.287.741,78

Las notas que se acompañan son parte integrante de estos Estados Contables, los cuales deben ser leídos en conjunto correspondientes al ejercicio regular finalizado el 31 de diciembre de 2021.


Nelson Oscar Craver
Presidente
CREA Servicios Tecnológicos
S.A.P.E.M.


Se firma al día veinte y siete de diciembre, informe profesional en hoja separada.
Natalia E. Valtierrez
Contador Público Nacional
y Perito Partidor
Mat. 8399



Gerardo Alberto Abrego
Gerente General
CREA Servicios Tecnológicos




CREA SERVICIOS TECNOLÓGICOS S.A.P.E.M
Estado de Flujo de Efectivo
Correspondiente al ejercicio cerrado el 31/12/2021

	Actual	Anterior
	\$	\$
VARIACION NETA DEL EFECTIVO		
Efectivo al inicio del ejercicio	6.607.207,91	4.982.449
Efectivo al cierre del ejercicio	6.552.464,92	6.607.207,91
Aumento neto del efectivo	-54.742,99	1.624.759,30
CAUSAS DE LAS VARIACIONES DEL EFECTIVO		
ACTIVIDADES OPERATIVAS	11.535.436,83	8.531.442,03
ACTIVIDADES DE INVERSION	(21.766.638,25)	(12.400.898,74)
ACTIVIDADES DE FINANCIACION	10.176.458,43	5.494.216,02
Aumento neto del efectivo	(54.742,99)	1.624.759,31

Las notas que se acompañan son parte integrante de estos Estados Contables, los cuales deben ser leídos en conjunto correspondientes al ejercicio regular finalizado el 31 de diciembre de 2021.


Nelson Oscar Craveto
Presidente
CREA Servicios Tecnológicos
S.A.P.E.M.

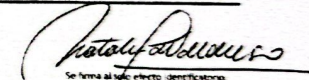

Se firmó al solo efecto identificatorio,
Informe profesional en foja separada.



Gerardo Alberto Abrego
Gerente General
CREA Servicios Tecnológicos
S.A.P.E.M.

CREA SERVICIOS TECNOLÓGICOS S.A.P.E.M
Anexo de Bienes de Uso
Correspondiente al ejercicio cerrado el 31/12/2021

RUBROS	VALORES DE INCORPORACION				DEPRECIACION				NETO AL CIERRE DE EJERCICIO	EJERCICIO ANTERIOR
	Al Inicio Ejercicio	Altas del Ejercicio	Bajas del Ejercicio	Al Cierre Ejercicio	Acumulad. Al Inicio	Bajas Ejercicio	Amortizacion Ejercicio	Acumulad. Al Cierre		
EQUIPOS INFORMATICOS	692.889,84	1.70.851,41	-	863.741,25	453.136,04	-	287.913,75	741.049,79	122.691,45	236.751,22
MUEBLES Y UTILES	818.785,10	187.341,13	-	1.006.126,23	157.679,70	-	106.612,60	258.292,30	747.833,93	661.097,97
RODADOS	2.089.779,01	-	-	2.089.779,01	835.911,59	-	417.955,80	1.253.867,39	835.911,62	1.253.853,86
INSTALACIONES	80.564,80	285.149,17	-	365.713,97	16.112,96	-	36.571,40	52.684,36	313.029,61	64.451,14
HERRAMIENTAS	1.206.952,31	93.571,71	-	1.300.524,02	183.213,30	-	136.052,40	313.265,70	987.258,32	1.023.727,94
ACCESORIOS Y COMPONENTES	719.693,65	327.737,74	-	1.047.431,39	138.933,65	-	99.995,04	238.928,69	808.502,70	580.753,71
ANTENAS DE TELECOMUNICACIONES	1.107.082,30	33.074,00	-	1.140.156,30	108.503,99	-	57.007,82	165.511,81	974.644,49	996.567,51
EQUIPOS DE CONMUTACION Y RUTEO	23.856.704,20	17.421.308,27	-	41.278.012,47	3.714.981,48	-	4.127.801,25	7.842.782,73	33.435.229,74	20.141.504,72
EQUIPOS DE TELECOMUNICACIONES	6.102.339,86	231.653,73	-	6.333.993,59	1.166.218,29	-	633.399,36	1.799.617,65	4.534.375,94	4.936.068,14
EQUIPOS ELECTRICOS	1.773.229,05	-	-	1.773.229,05	350.518,58	-	177.522,90	527.841,48	1.245.387,57	1.422.695,08
ESTRUCTURA DE TELECOMUNICACIONES	1.795.359,79	-	-	1.795.359,79	179.535,99	-	89.767,99	269.303,98	1.526.055,81	1.615.806,33
INSTRUMENTOS DE MEDICION Y FUSION	1.850.128,93	207.707,86	-	2.057.836,79	370.025,79	-	205.783,68	575.809,47	1.482.027,32	1.480.087,12
RED DE DISTRIBUCION OPTICA	24.481.581,63	6.696.505,29	-	31.178.086,92	2.335.600,95	-	1.550.600,05	3.886.201,00	27.291.885,92	21.979.656,99
SERVIDORES	2.426.779,34	-	-	2.426.779,34	970.711,73	-	485.355,87	1.456.067,60	970.711,74	1.456.051,85
SOFTWARES	1.527.952,28	420.959,99	-	1.948.912,27	509.317,43	-	324.818,71	834.136,14	1.114.776,13	1.018.623,79
TOTALES	70.529.822,09	26.075.860,30	-	96.605.682,39	11.490.401,47	-	8.724.958,62	20.215.360,09	76.390.322,29	58.872.887,35



Nelson Oscar Craver
Presidente
CREA Servicios Tecnológicos
S.A.P.E.M.

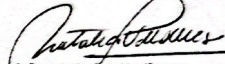

Se firma al solo efecto de identificación,
informe profesional en forma separada.
Natalia E. Valtines
Contador Público Nacional
y Perito Partidor
Mat. 8999



Gerardo Alberto Adrego
Gerente General
CREA Servicios Tecnológicos
S.A.P.E.M.

CREA SERVICIOS TECNOLÓGICOS S.A.P.E.M
Anexo de Activos Intangibles
Correspondiente al ejercicio cerrado el 31/12/2021

DETALLE	VALORES DE ORIGEN				DEPRECIACIONES				NETO AL CIERRE DE EJERCICIO	EJERCICIO ANTERIOR
	Al Inicio Ejercicio	Aumentos Ejercicio	Disminuc. Ejercicio	Al Cierre Ejercicio	Acumulad. Al Inicio	Dismin. Ejercicio	DEL EJERCICIO %	Acumulad. Al Cierre		
VALOR CUENTES RECIBIDOS	10.802.516,47			10.802.516,47					10.802.516,47	10.802.516,47
TOTALES	10.802.516,47	-	-	10.802.516,47	-	-	-	-	10.802.516,47	10.802.516,47


Nelson Oscar Orvora
Presidente
CREA Servicios Tecnológicos
S.A.P.E.M.


Se firma al solo efecto identificatorio.
Informe profesional en esta sociedad.
Natalia C. Valdovinos
Contador Público Nacional
y Perito Partidor
Mat. 8399


Gerardo Alberto Abrego
Gerente General
CREA Servicios Tecnológicos
S.A.P.E.M.


FOLIO
#19





ANEXO III

CREA SERVICIOS TECNOLÓGICOS S.A.P.E.M
Anexo Costo de Ventas
Correspondiente al ejercicio cerrado el 31/12/2021

	Actual	Anterior
	\$	\$
Existencia inicial de Materiales y Suministros	782.890,59	1.647.132,29
Compras de Mat. Y Suministros	4.296.152,08	3.487.697,16
Internet Mayorista	20.236.474,87	-
Mano de Obra Contratada	-	5.014.810,92
Existencia final	(1.756.604,45)	(782.595,33)
COSTO TOTAL	23.558.913,09	9.367.045,04


Nelson Oscar Gravato
Presidente
CREA Servicios Tecnológicos
S.A.P.E.M.


Se firma al solo efecto identificatorio,
informe profesional en foja separada.
Natalia E. Valdovinos
Contador Público Nacional
y Perito Partidor
Mat. 8999


Gerardo Alberto Abrego
Gerente General
CREA Servicios Tecnológicos
S.A.P.E.M.


one

internet ■■■


ANEXO IV


CREA SERVICIOS TECNOLÓGICOS S.A.P.E.M
 Información requerida por el Art. 64 Ap. Inc. B) Ley 19.550.
 Correspondiente al ejercicio cerrado el 31/12/2021

DETALLE	Gastos Producción	Gastos Adm.	Gastos Comerc.	TOTALES	Totales 2020
Internet Mayorista	-	-	-	-	(13.195.725,90)
Remuneraciones	(10.355.699,54)	(1.540.895,87)	-	(11.896.595,41)	(11.121.601,77)
Cargas sociales	(2.055.540,00)	(300.293,38)	-	(2.355.833,38)	(2.044.480,65)
Servicio de Conexiones y Tendido de Fibra Óptica	(5.152.739,19)	-	-	(5.152.739,19)	-
Ropa y Elementos de Seg.	-	(90.849,56)	-	(90.849,56)	(81.030,19)
Seguros	-	(82.974,16)	-	(82.974,16)	(110.701,98)
Honorarios profesionales	-	(2.599.907,29)	-	(2.599.907,29)	(1.652.266,99)
ART	-	(297.035,89)	-	(297.035,89)	(266.564,95)
Luz, gas y teléfono	-	(78.003,99)	-	(78.003,99)	(138.364,24)
Librería y Papelería	-	(139.644,44)	-	(139.644,44)	(41.425,78)
Alquileres	-	(1.113.028,18)	-	(1.113.028,18)	-
Generales administración	-	(336.940,41)	-	(336.940,41)	(145.456,76)
Repuestos y Reparaciones	-	(333.891,02)	-	(333.891,02)	(40.779,60)
Mantenimiento Infraestructura	-	(391.644,65)	-	(391.644,65)	(159.945,85)
Combustible y Lubricantes	(211.864,59)	-	-	(211.864,59)	(100.832,48)
Fletes y Acarreos	-	(462.749,16)	-	(462.749,16)	(4.082,93)
Gastos Bancarios	-	(109.826,33)	-	(109.826,33)	(68.184,01)
Gastos en Personal	-	-	-	-	(2.363,96)
Gastos Varios y Consumibles	(19.343,81)	-	-	(19.343,81)	-
Gastos de Limpieza	-	-	-	-	(66.868,14)
Tasas y Contribuciones	-	(1.181.237,84)	-	(1.181.237,84)	(13.848,82)
Insumos de Computación	-	-	-	-	(101.236,68)
Servicio de Sistematización	-	(97.749,53)	-	(97.749,53)	(59.294,64)
Generales Comercialización	-	-	-	-	(56.310,90)
Impuesto a los Ingresos Brutos	-	-	(3.205.840,18)	(3.205.840,18)	(1.894.181,55)
Impuesto a los débitos y créditos bancarios	-	(686.239,98)	-	(686.239,98)	(584.801,56)
Impuestos y tasas varios	-	(40.863,11)	-	(40.863,11)	(28.233,67)
Publicidad	-	-	(45.177,47)	(45.177,47)	-
Amortización Bienes de Uso	-	(8.724.958,62)	-	(8.724.958,62)	(8.532.483,26)
TOTALES	(17.795.187,13)	(18.608.733,41)	(3.251.017,65)	(39.654.938,19)	(40.511.067,24)


 Nelson Oscar Cravero
 Presidente
 CREA Servicios Tecnológicos
 S.A.P.E.M.

Se firma al solo efecto identificatorio,
 informe profesional en foja separada.


 Natalia E. Valdivieso
 Contador Público Nacional
 y Perito Partidor
 Mat. 8399


 Gerardo Alberto Abrego
 Gerente General
 CREA Servicios Tecnológicos
 S.A.P.E.M.

Notas a los Estados Contables correspondientes al ejercicio finalizado el 31 de diciembre de 2021.
Información en pesos comparativa con el ejercicio anterior.

1. BASE DE PREPARACIÓN DE LOS ESTADOS CONTABLES.

1.1 Modelo de Presentación de los estados Contables

Los estados contables han sido preparados aplicando las normas contables vigentes emitidas por la Federación Argentina de Consejos Profesionales de Ciencias Económicas, las que han sido adoptadas mediante resoluciones dictadas por el Consejo Profesional de Ciencias Económicas de Mendoza.

1.2 Unidad de Medida

Los estados contables han sido preparados en moneda homogénea conforme lo establecido en las normas contables profesionales vigentes en la jurisdicción de la Provincia de Mendoza.

Para los presentes estados contables, mediante Res. N° 539/18 de la F.A.C.P.C.E. adoptada por la Res. 2063/18 del CPCE Mendoza, se ha definido el contexto de alta inflación para ejercicios cerrados a partir del 01/07/2.018, por lo cual se ha reiniciado la aplicación del ajuste por inflación resultante de la R.T. N° 6, de la sección 3.1 de la R.T. N° 17 (modificada por la R.T. N° 39) y de la sección 2.6 de la R.T. N° 41. Los presentes Estados Contables están expresados en moneda homogénea a la fecha de cierre del ejercicio considerado.

Simplificaciones utilizadas e implicancias

A) La empresa ejerció la opción de la RT 6 y la Res. JG 539-18 de presentar el Recpam incluido en los resultados financieros y por tenencia, y en una sola línea.

La no apertura de los resultados financieros y por tenencia (incluido el Recpam) genera la imposibilidad de determinar las magnitudes reales de los diferentes componentes de los resultados financieros y por tenencia, ni tampoco las magnitudes nominales ajustadas por inflación de los mismos y el efecto del recpam sobre dichos resultados. Esta limitación también impide la determinación de ciertas ratios financieros, tales como el rendimiento de los activos financieros, el costo de endeudamiento, el efecto "palanca", etc.

B) La empresa ejerció la opción de confeccionar el Estado de Flujo de Efectivo por método directo, como también de realizar la presentación de la información de manera sintética, con los renglones mínimos siguientes:

- a) Saldo al Inicio
- b) Saldo al Cierre
- c) Variación del Efectivo
- d) Explicación de las causas a niveles totales (operativas, financiación e inversión)

La falta de información desagregada en dicho estado limita la lectura detallada y análisis de las causas que generaron los ingresos y erogaciones de efectivo y sus equivalentes en la sociedad.

D) La empresa ejerció la opción de presentar únicamente la conciliación prevista en la RT 9, Cap. VI, punto C7, inc. g), tal como lo prevé la Resolución N° 553/19 de la F.A.C.P.C.E para aquellos entes que apliquen el Método del Impuesto Diferido

1.3 Normas de Medición

Para la medición de los estados contables se dio cumplimiento a los lineamientos establecidos en la Resolución Técnica N° 17 de la F.A.C.P.C.E. adoptada por el

1.4 Criterios de Medición


Los correspondientes a cada rubro se indican en la nota respectiva.
En todos los rubros del Activo se efectúa la comparación con el Valor Recuperable.

1.5 Normas de Exposición Utilizadas

Para la presentación de los estados contables se dio cumplimiento a las normas generales y particulares establecidas en las Resoluciones Técnicas N° 8 y N° 9 de la F.A.C.P.C.E., referidas a Normas de Exposición Contable, adoptadas por el C.P.C.E. de Mendoza mediante Resolución N° 875/88.




Nelson Oscar Cravero
Presidente
CREA Servicios Tecnológicos
S.A.P.E.M.



Se firma al solo efecto identificatorio, informe profesional en hoja separada.

Natalia E. Valdivieso
Contador Público Nacional
y Perito Partidor
Mat. 8999



Gerardo Alberto Abrego
Gerente General
CREA Servicios Tecnológicos
S.A.P.E.M.

one

internet

2. AL ESTADO DE SITUACIÓN PATRIMONIAL

2.1 CAJA Y BANCOS

Valorada a su valor nominal. La partida se compone del siguiente modo:

	31/12/2021	12/31/2020
Dinero en Efectivo	\$ 3.475,07	\$ 30.188,00
Banco Credicoop Ltda. Cta. Cte.	\$ 5.437.148,05	\$ 5.511.128,43
Banco Francés Cta. Cte.	\$ 83.462,41	\$ 466.180,82
Banco Nación Cta. Cte.	\$ 1.028.379,39	\$ 596.784,46
TOTAL	\$ 6.552.464,92	\$ 6.604.281,71

2.2 CRÉDITOS POR VENTAS

Los créditos por ventas que componen el rubro son los siguientes:

	31/12/2021	31/12/2020
Corrientes:		
Deudores por Ventas	\$ 6.513.271,00	\$ 6.581.012,77
Cupones Tarjetas Crédito y Débito	\$ 11.500,00	\$ 58.791,13
TOTAL	\$ 6.524.771,00	\$ 6.639.803,90

2.3 OTROS CRÉDITOS

Los créditos enunciados en este rubro son los siguientes:

	31/12/2021	31/12/2020
Corrientes:		
Imp. y Débitos Bancarios Computable	\$ 485.883,54	\$ 323.237,26
Retenciones Impuesto a las Ganancias	\$ 2.733,94	\$ 1.935,59
Percepciones IVA	\$ 17.184,75	\$ -
IVA DF a Restituir	\$ 269.171,25	\$ -
Recupero de Gastos	\$ 487.894,79	\$ 736.428,40
Anticipo a cuenta de Honorarios a Directores	\$ 2.870.590,80	\$ 1.841.827,07
Seguros pagados por adelantado	\$ 32.096,00	\$ -
Cuenta Particular C.E.A.P.R.L.	\$ -	\$ 2.263.438,23
TOTAL	\$ 4.165.555,07	\$ 5.166.866,55
No Corrientes:		
Activo por Impuesto Diferido	\$ 517.465,58	\$ 976.328,19
TOTAL	\$ 517.465,58	\$ 976.328,19

2.4 BIENES DE CAMBIO


El rubro se compone del siguiente concepto:

	31/12/2021	31/12/2020
Materiales y Suministros	\$ 1.756.604,45	\$ 782.882,11
TOTAL	\$ 1.756.604,45	\$ 782.882,11


2.5 BIENES DE USO

La medición contable de este rubro se ha realizado según lo establecido por la R.T. Nº 17 Pto 5.11 adoptado por Resolución 1366/01 del C.P.C.E. de Mza. valuados por su costo original de incorporación. Durante el presente Ejercicio se han efectuado reexpresiones por haber adoptado la Resolución Nº 599/18 de la FAOPEE, adoptada por la Resolución Nº 2063/18 del C.P.C.E. de Mendoza, dicha norma determinó la aplicación del ajuste por inflación a los ejercicios o periodos intermedios cerrados a partir del 1 de julio de 2019, por esto es que se decidió considerar los efectos inflacionarios en el periodo cubierto desde el 01/01/2021 al 31/12/2021 fecha de inicio y cierre respectivamente del periodo contemplado para el presente ejercicio.

Estos valores así determinados se han expuesto netos de depreciaciones, calculadas por el método de línea recta considerando la vida útil probable de cada uno de los componentes de este rubro, de acuerdo al criterio de línea recta, tomando año de completo de alta y no de baja. Dichos valores residuales no superan el valor recuperable a la fecha de cierre del presente ejercicio (Ver Anexo I).



Nelson Oscar Cravero
Presidente
CREA Servicios Tecnológicos
S.A.P.E.M.



Se firma al solo efecto identificatorio.
Informe profesional en foja separada.

Natalia E. Valdivieso
Contador Público Nacional
y Perito Partidor
Mat. 8999



Gerardo Alberto Abrego
Gerente General
CREA Servicios Tecnológicos
S.A.P.E.M.

one internet

2.6 ACTIVOS INTANGIBLES

El presente rubro se compone del siguiente concepto:

	31/12/2021	31/12/2020
Valor de Clientes Recibidos	\$ 10.802.399,57	\$ 10.802.399,57
TOTAL	\$ 10.802.399,57	\$ 10.802.399,57

El rubro se compone del valor de los clientes aportados por los socios, siendo su valor de incorporación estimado de acuerdo a los equipos instalados en cada uno de los clientes a la fecha del aporte. Para el presente ejercicio, el importe expuesto presenta la reexpresión de su valor original en moneda de cierre. Por las características propias de este tipo de activos y de las cuestiones para el computo de las depreciaciones, resulta que la vida útil de estos activos intangibles no ha podido ser definida, con lo cual no se computará su depreciación y se realizará la comparación con su valor recuperable en cada cierre de ejercicio, tal como lo establece la RT 17 en su apartado 5.13.3

2.7 DEUDAS COMERCIALES

El importe consignado en este rubro corresponde al monto adeudado a proveedores al cierre del presente ejercicio

	31/12/2021	31/12/2020
Proveedores	\$ 202.173,55	\$ 1.874.544,13
Anticipo de Clientes	\$ -	\$ 495.795,64
TOTAL	\$ 202.173,55	\$ 2.370.339,77

2.8 OTROS PASIVOS

El importe consignado en este rubro corresponde al siguiente detalle:

	31/12/2021	31/12/2020
Provisión IVA DF	\$ 1.274.899,46	\$ 1.349.744,71
Honorarios Profesionales a Pagar	\$ 183.310,00	\$ -
TOTAL	\$ 1.458.209,46	\$ 1.349.744,71

2.9 REMUNERACIONES Y CARGAS SOCIALES


Los importes consignados en este rubro corresponden a los montos adeudados en concepto de aportes y contribuciones por el periodo diciembre 2020.


	31/12/2021	31/12/2020
Sueldos y Jornales a pagar	\$ 723.445,46	\$ 656.731,46
Cargas Sociales a Pagar	\$ 366.498,44	\$ 443.520,87
ART a Pagar	\$ 57.188,14	\$ 29.007,77
FAECYS a Pagar	\$ 8.368,96	\$ 9.825,56
Otras Deudas Sindicales	\$ 17.998,80	\$ 54.962,75
TOTAL	\$ 1.173.499,80	\$ 1.194.048,41

2.10 CARGAS FISCALES

	31/12/2021	31/12/2020
IVA Saldo a Pagar	\$ 982.029,62	\$ 577.613,61
IVA DF a Restituir	\$ 224.123,98	\$ -
II BB A Pagar	\$ 816.313,94	\$ -
Provisión Impuesto a las Ganancias	\$ 1.962.302,54	\$ 461.305,33
Retenciones efectuadas II BB.	\$ 44.430,67	\$ 30.773,84
Retenciones efectuadas IG.	\$ 29.105,04	\$ 8.098,31
TOTAL	\$ 4.058.305,99	\$ 1.077.791,10


Nelson Oscar Craver
 Presidente
 CREA Servicios Tecnológicos
 S.A.P.E.M.


 Se firma el solo efecto de identificación, informe profesional en hoja separada.
Natalia E. Valdivieso
 Contador Público Nacional
 y Perito Partidor
 Mat. 8999


Gerardo Alberto Abrego
 Gerente General
 CREA Servicios Tecnológicos
 S.A.P.E.M.

one

internet

2.11 Clasificación de los saldos de Créditos y Deudas

Rubro	Sin Vto.	Vencidos	A Vencer				
			Hasta 3 meses	De 3 a 6 meses	De 6 a 9 meses	De 9 a 12 meses	De mas de 12 meses
Activo							
Créditos por Ventas	\$	\$	\$ 6.524.771,00		\$ 3.358.485,59	\$ 517.465,58	\$
Otros Créditos	\$	\$	\$ 807.069,48		\$ 3.358.485,59	\$ 517.465,58	\$
			\$ 7.331.840,48				
Pasivo							
Comerciales		\$	\$ 1.660.383,01	\$			
Sociales		\$	\$ 1.173.499,80	\$			
Fiscales		\$	\$ 4.058.305,99	\$			
			\$ 6.892.188,80	\$			

2.12 Impuesto a las Ganancias e Impuesto Diferido

La Sociedad determina el cargo contable por el impuesto a las Ganancias aplicando el monto fijo de \$1.250.000 mas alícuota vigente del 30% sobre el excedente que correspondiera, tomando como base el resultado impositivo estimado del ejercicio, considerando el efecto de las diferencias temporarias entre las mediciones contables de los activos y pasivos y su valuación impositiva, de acuerdo con el método del impuesto diferido, incorporado a las normas contables profesionales a través de la Resolución Técnica (F.A.C.P.C.E.) N° 17. Las principales diferencias temporarias se detallan en la siguiente conciliación. Como resultado de la aplicación del método comentado, la Sociedad registró al 31 de diciembre de 2021 una disminución de Activo por Impuesto Diferido de \$ 129.366,40 y un Pasivo por Impuesto Diferido de \$ 0.

Conciliación RT 9, Capítulo VI, Punto C7, Inc g)	31/12/2021	31/12/2020
Impuesto a las Ganancias expuesto en ER	1.786.047,28	816.537,81
Impuesto a las Ganancias determinado DDI	1.656.680,88	461.305,34
Diferencia	129.366,40	355.232,48
Causas de la Diferencia		
Disminución de AID 2/6 (AXI Impositivo trasl. 4/6)	129.366,40	-976.328,19
Disminución de AID (Reversion Dif. Temp.)	0,00	1.331.560,67
	129.366,40	355.232,48

3. AL ESTADO DE FLUJO DE EFECTIVO

El estado de flujo fue confeccionado utilizando el Metodo directo.


4. AL ESTADO DE EVOLUCIÓN DEL PATRIMONIO NETO


4.1 Ajuste de Resultado Ejercicios Anteriores

La cuenta A.R.E.A corresponde el importe calculado sobre el quebranto impositivo generado en el ejercicio 2019, reconociendo en el ejercicio 2020 un Activo por Impuesto Diferido de \$882.178,79, el cual reexpresado a moneda de cierre (31/12/2021) asciende a un total de \$ 1.331.575,08.

Quebranto Impositivo 2019 2.940.595,97
AREA 882.178,79 Alícuota IG 30%


Nelson Oscar Cravero
Presidente
CREA Servicios Tecnológicos
S.A.P.E.M.


Se firma al solo efecto identificatorio.
Informe profesional en hoja separada.
Natalia E. Valdivieso
Contador Público Nacional
y Perito Partidor
Mat. 8999


Gerardo Alberto Abrego
Gerente General
CREA Servicios Tecnológicos S.A.P.E.M.

one

internet ■■■

4.2 Suscripción Nuevas Acciones


De acuerdo a la Asamblea de Accionistas de fecha 21 de mayo de 2021 se decidió realizar un aumento de capital y consecuentemente suscribir la cantidad de 1.068 acciones nominativas de valor nominal pesos diez mil (\$10.000.00), ascendiendo el importe total a suscribir en concepto de aumento de capital a pesos diez millones seiscientos ochenta mil con 00/100 (\$10.680.000,00). La mencionada suscripción se realizó de acuerdo al porcentaje de participación de cada uno de los socios, quedando conformada de acuerdo al siguiente detalle:

Accionista	% Participación	Cantidad Acciones		Importe
Municipalidad de Rivadavia	65%	694	\$	6.940.000,00
Cooperativa Eléctrica Rivadavia	35%	374	\$	3.740.000,00
	100%	1068	\$	10.680.000,00


Nelson Oscar Gravero
Presidente
CREA Servicios Tecnológicos
S.A.P.E.M.


Se firma al solo efecto identificatorio,
informe profesional en hoja separada

Natalia E. Valdivieso
Contador Público Nacional
y Perito Particular
Mat. 8799


Gerardo Alberto Abrego
Gerente General
CREA Servicios Tecnológicos
S.A.P.E.M.



CREA SERVICIOS TECNOLÓGICOS S.A.P.E.M
Inventario de Bienes y Deudas al 31/12/2021

ACTIVO			\$ 6.552.464,97
ACTIVOS CORRIENTES			
Caja y Bancos		\$ 1.475,07	
Dinero en efectivo		\$ 4.437.148,75	
Banco Credicoop Cía. Cte		\$ 83.462,41	
Banco Frances Cía. Cte		\$ 1.028.379,99	
Banco Nación Cía. Cte			\$ 6.524.773,00
Créditos por Ventas		\$ 6.513.271,00	
Clientes por Ventas		\$ 11.500,00	
Cupones Tarjetas Crédito y Débito			\$ 4.165.555,07
Otros Créditos		\$ 485.283,54	
Imp. y Débitos Bancarios Computable		\$ 2.733,94	
Retenciones Impuesto a las Ganancias		\$ 17.184,75	
Percepciones IVA		\$ 269.171,25	
IVA DF a Restituir		\$ 487.894,79	
Recupero de Gastos		\$ 2.870.590,80	
Anticipo a cuenta de Honorarios a Directores		\$ 32.096,00	
Seguros pagados por adelantado			\$ 1.756.604,45
Bienes de Cambio		\$ 1.756.604,45	
Materiales y Suministros			\$ 18.999.395,44
		TOTAL ACTIVO CORRIENTE	\$ 18.999.395,44
ACTIVO NO CORRIENTE			\$ 517.465,58
Otros Créditos		\$ 517.465,58	
Activo por Impuesto Diferido			\$ 0,00
Bienes de Uso		\$ 863.741,27	
Equipos Informáticos			
3 Disco SSD 120 GB KINGSTON SATA III	\$	33.877,87	
3 Notebook 10" Intel Atom X5	\$	70.047,29	
2 PC I3	\$	131.812,51	
5 Disco SSD 240 GB	\$	85.613,41	
1 Reloj asistencia don reconocimiento facial	\$	69.378,66	
1 IMPRESORA HP	\$	10.887,94	
2 MINI PC CURIE BANGHO	\$	52.673,70	
3 NOTEBOOK 10" INTEL ATOM X5	\$	70.047,29	
1 PC DELL con Router OS Mikrotik DNS	\$	71.092,85	
1 PC DELL con Router OS Mikrotik DNS	\$	71.092,85	
1 Impresora PANTUM User multifunción	\$	26.371,60	
2 Soporte Monitor doble	\$	11.112,28	
2 Monitor LED HP 19 P11	\$	29.794,81	
1 Impresora HP M135	\$	34.911,10	
1 Impresora HP M135	\$	42.481,35	
2 Monitor 19 LED Samsung	\$	52.551,86	
		\$ 1.006.125,96	
Muebles y Útiles			
1 Rack 40U con puerta	\$	105.451,33	
4 Rack 40u 19" 660mm con puerta transparente	\$	377.392,69	
2 TELEVISOR 40"	\$	125.195,58	
1 TELEVISOR DE 55" CON SOPORTE	\$	85.397,86	
1 CHROMECAST	\$	8.142,02	
1 MESA PLEGABLE SILLA - SOMBRILLA	\$	7.017,76	
10 MOCHILA PARA NOTEBOOK	\$	24.842,71	
1 Rack Mural 9U	\$	17.507,95	
1 Caletera HD 7447/20 PHILIPS IL PROLA	\$	5.721,99	
2 Set tazas 16 cafe /120 porc	\$	745,40	
1 Calentador inesteplos audiomaximos	\$	3.050,71	
1 Alacena Richeze 120 blanco	\$	6.625,30	
1 Bajo mesada Richeze 120	\$	10.924,64	
1 Mesada acero Richeze 120	\$	10.808,07	
2 Tazas de té con plato	\$	4.880,41	
6 Extintores	\$	24.420,41	
6 CAÑO ESTRUCT 40X40X1 (Construcción Escritorios Oficina)	\$	18.252,24	
1 PLANCHUELAN 2 Y 1/8 (Construcción Escritorios Oficina)	\$	2.016,25	
1 Barrehojas grado metálica	\$	973,34	
12 Sillón Darwin Tapizado Negro	\$	166.099,30	

Nelson Oscar Cravero
Presidente
CREA Servicios Tecnológicos
S.A.P.E.M.

Natalia E. Valdivieso
Se firma a solicitud del Sr. Presidente
de la firma profesional en su nombre
Natalia E. Valdivieso
Contador Público Nacional
y Perito Particular
Mat. 8999

Gerardo Alberto Abreo
Gerardo Alberto Abreo
Gerente General
CREA Servicios T
S.

one internet

1	Budget Partner 2015 PIP02	\$ 5936 193,10	\$ 2 088 779,07
1	Budget Partner AA 1.6 IHN 2014 (AM581)	\$ 1 017 107,56	
1	Carro Fusion	\$ 141 478,36	
			\$ 165 713,97
Instalaciones			
1	Aire Acond. Taca 3000 BTSA/KC 58 FRIOP ALOR	\$ 580 544,81	
1	Calefactor a gas	\$ 570 283,74	
1	Aire Acondicionado	\$ 80 151,97	
5	Bal. Luminaria de Alumbrado Publico STW garden PRO	\$ 377 011,21	
1	Instalacion Aire Acondicionado	\$ 77 145,05	
2	Aires Acondicionados	\$ 135 537,10	
			\$ 1 900 574,07
Herramientas			
1	BROCA ES. ALONADA 14	\$ 6 172,21	
2	CARRO ALTA PRESION GMM	\$ 313,93	
1	COMPRESOR 2HP 25	\$ 15 156,58	
1	Escala doble electrica	\$ 51 406,49	
2	HERRAMIENTA TENEDOR DE CABLES- ZUNCHADORA	\$ 56 158,47	
7	JUEGO DE HERRAMIENTAS MANUALES 79 MAS FUNDIAS	\$ 32 102,89	
1	MECHA ESCALONADA	\$ 9 809,00	
1	MILCHAS Y DISCOS	\$ 1 237,21	
1	PINZA MULTIFIX	\$ 1 597,46	
1	PISTOLA PARA AIRE PICO LARGO	\$ 992,03	
1	TIERNA DE COSECHAR IMPORTADA	\$ 375,75	
2	CORTADORA DE BUFFERETS	\$ 7 980,99	
2	CORTADORA DE CUBERTA CIRCULAR MR02 (Art. 5070)	\$ 12 093,27	
2	SANGRADORA DE TUBO BUFFER	\$ 36 240,59	
1	AMOLADORA ANGULAR 4 1/2 950 W.	\$ 11 221,35	
1	ESCALERA DE FIBRA	\$ 51 406,49	
1	SIERRA DE ALTURA	\$ 39 646,12	
5	PINZA CRIMPLEADORA DE FICHAS RJ45	\$ 6 566,14	
1	SOLEDADORA DE ESTIÑO DE 30 W	\$ 1 053,32	
1	SOLEDADORA ELECTRICA 150A 220 V	\$ 33 120,84	
1	TALADRO	\$ 6 711,91	
1	TALADRO DE BANCO	\$ 4 469,53	
1	TIERNA DE PORDAR DE ALTURA	\$ 53 725,53	
2	FOX-Clavier Cortadora Fibra Optica	\$ 162 818,76	
	Kit de herramientas manuales para fibra optica	\$ 2 823,54	
	Herramientas. Varas	\$ 97,10	
1	Coupla galvanizado 3/4	\$ 1 472,15	
1	Pistola electrica	\$ 636,49	
1	Pistola para aplic. Silicona	\$ 3 235,62	
3	Alicate c/ lat. 140MM	\$ 1 455,14	
2	Juego de 6 destornilladores	\$ 3 126,30	
3	Llave ajustable 1D	\$ 725,11	
1	Mecha SUS 304 Hormigon	\$ 4 575,74	
2	Pinza universal 160MM	\$ 1 635,77	
1	Pinza universal	\$ 1 257,46	
1	Prensa G fundicon	\$ 581,64	
1	Serrucho c/ podar	\$ 2 825,73	
3	Tenaza armatlet medio	\$ 548 172,14	
1	Deviver OTDR	\$ 1,24	
1	Deviver SOLT FIBERPATH	\$ 1,24	
1	Fuente de alimentacion 17V	\$ 12 023,18	
1	Kit Herramientas Fibra Optica	\$ 20 739,74	
2	Kit Herramientas FO	\$ 5 963,74	
1	Odometro	\$ 3 281,10	
2	Sopletes Butano	\$ 22 491,27	
1	Cortadora Cepcep	\$ 2 424,41	
4	Detectar de tension luminoso BAW	\$ 397,52	
2	Tanza Bord Redonda 3	\$ 10 447,93	
1	Carretilla N 18 S-CAY	\$ 947,55	
1	Terzoa	\$ 738,57	
1	Pinza	\$ 1 054,02	
1	Tenaza	\$ 1 799,28	
1	Martillo	\$ 19 189,53	
2	Kit Herramientas FO	\$ 2 231,40	
1	EXTENSOR 2 MT	\$ 1 239,67	
1	Rastillo 16 dientes c/cabo	\$ 619,83	
1	Escoba Barrehoja C/Barrajo de 30 Dientes P	\$ 619,83	
			\$ 1 047 431,38
Accesorios y Componentes			
25	Adaptador POE Pasivo	\$ 33 106,69	
5	Carid de tension 10 tornas 220v	\$ 61 283,17	
3	Gula de cables	\$ 2 413,47	
9	MULTI FOR	\$ 28 649,36	
10	PATCH CORD CAT6 7,4M	\$ 7 783,88	

Nelson Oscar Craveiro
Presidente
CREA Servicios Tecnológicos
S.A.P.E.M.

Natalia E. Valdivia
Se firma a las 4:00 de la tarde en la oficina de la Gerencia General en las dependencias.

Natalia E. Valdivia
Contador Público Nacional
y Perito Partidor
Mat. 8999

Gerardo Alberto Abrego
Gerardo Alberto Abrego
Gerente General
CREA Servicios Tecnológicos
S.A.P.E.M.

one internet

10	PATCH CORD CAT6 DE 2 M	\$	6.225,94
24	PGTAR N macho a N macho	\$	148.552,23
23	PGTAR MACHO A N	\$	90.772,97
9	PGTAR a F L a N	\$	13.963,91
9	Tablero Electricidad Gabinetes Metalico Grande s/Disyuntor	\$	123.510,57
18	Tablero Electricidad Gabinetes Metalico Mediano s/Disyuntor	\$	142.872,36
5	Tablero Electricidad Gabinetes Plastico Chico	\$	10.610,88
1	Termica WTC 2x1 TGA	\$	695,54
2	Cable UTP CAT 5E EXTERIOR en 305 mts GLE	\$	21.068,64
13	Modulo LGX 1x8 S/PLIT C/ACOP	\$	6.479,28
50	Patch SMA SX SC/APC - 1U/1P, AMTRS	\$	21.805,77
	Otros Accesorios menores	\$	839,23
1	Bandaq FO 4B Ports	\$	13.310,07
24	IF PRO SC/APC SX SM 1,5M O 9 NIM	\$	3.079,25
1	Set de puntas de prueba	\$	773,08
1	TECLADO + MOUSE INALAMBRIC NIXONNET S5600	\$	1.648,46
1	CONVERSOR HDMI A VGA NS-4310V64	\$	1.429,14
1	Fuente de alimentacion 24V 10A - F2410M GENERICA	\$	3.754,96
10	Modulo LGX 1x8 S/PLIT C/ACOP	\$	5.259,77
3	1 Metro CABLE PGTAR PASIVO 10GB	\$	11.284,89
8	3 Metros CABLE PGTAR PASIVO 10GB	\$	41.439,63
2	RJ45 SFP 10/100/1000M COPPER MODULE	\$	8.596,74
1	HUB HDMI - GENERICO	\$	1.587,37
1	CABLE HDMI A HDMI 10 MTS	\$	1.633,74
	Otros Accesorios menores	\$	869,77
1	Tramo 150 espesor 0.7 x 3 mts PSBA 150	\$	2.140,52
4	Union TEE PSTEE 150	\$	2.616,18
10	PATCH SMA SX SC/APC LC/PC 2MTS	\$	2.456,59
1	FICHARIS - GENERICO	\$	869,77
10	UTP CAT5 S/PLIT UTP CAT5 S/PLIT EXT DOB VAINA GLE ALUMIN	\$	84.345,92
32	Modulo LGR 1x8 S/PLIT C/ACOP	\$	14.671,18
32	PATCH SMA SX SC/APC LC/PC 2MTS	\$	7.265,06
2	TECLADO + MOUSE MICROSOFT WIRELESS LOGITECH	\$	7.129,88
37	PATCH SMA SX SC/APC LC/PC 2MTS 3mm FIBERMOOD	\$	8.148,78
128	PATCH SMA SX SC/APC LC/PC 2MTS 3mm FIBERMOOD	\$	32.595,12
24	SC/APC LC/UPC, SM, Simplex 3MT	\$	6.280,24
1	FUENTE SWIT 12V 1A PIN2 - 1	\$	0,06
2	Fuente de alimentacion 24V 5A	\$	4.148,00
1	Cable HDMI A HDMI	\$	429,09
1	Cable VGA A VGA	\$	514,91
1	Supporte Monitor doble	\$	7.329,88
	Otros Accesorios menores	\$	1.042,25
	Otros Accesorios menores	\$	47.481,00

\$ 1.140.156,30

Antenas de Telecomunicaciones


5	ANTENA Direccional Grillada 5,8Ghz 24db	\$	26.527,18
7	ANTENA Direccional Solida 5,8Ghz 30dB	\$	63.028,50
1	ANTENA MILEO OMNI 5,8Ghz 19db	\$	24.405,01
16	ANTENA Omnidirec. 12db 5,8Ghz	\$	267.284,01
27	ANTENA Omnidirec. 15db 2,4Ghz	\$	160.011,97
9	ANTENA Panel Ubiquiti Airgrid 5,8Ghz 19db	\$	494.042,28
2	Antena Ubiquiti Airgrid 27 dB con pantalla	\$	27.588,27
2	LINK N III y Link Monitor 15cm 41	\$	64.108,94
2	MIKROTIK OmnitB 5 ac	\$	33.074,00


\$ 41.278.012,46

Equipos de Conmutación y Ruteo

6	DSLAM BITSTORM RP2-151-DC	\$	1.275.895,41
100	Fuente Swit 12V 1A PIN 2.1	\$	164,47
1	OLT KingType 8 GPON Port	\$	314.930,72
1	OLT KingType 16 GPON Port	\$	461.679,11
1	KT ONU GPON 1GE + 2x7 WIFI	\$	601.461,44
100	KT ONU GPON 1GE + 2x7 WIFI	\$	491.760,93
1	KT OLT 16 PON + 16UPK PORT GPON	\$	101.227,74
50	ONU KingType 1 RJ45 S/WIFI	\$	365.995,56
90	ONU KingType 1GE + 3FE RJ45 + WiFi	\$	1.039.414,64
200	ONU TP-LINK TX-W6961M GPON WIFI	\$	2.297.041,88
600	ONU KingType 1GE + 3FE RJ45 + WiFi	\$	840.744,39
2	Optical Line Terminal (OLT) GPON	\$	1.353.905,02
80	Optical Network Terminal F8ONT-G400R	\$	135.717,06
2	Router de 9 Núcleos CCR1036-12G-15+	\$	162.969,43
1	Router Mikrotik CCR1036 - 12G - 4S	\$	965.589,49
35	Router Mikrotik RB 433 AH	\$	80.218,20
4	Router Mikrotik RB 433	\$	64.301,89
3	Router Mikrotik 493 AH	\$	83.295,36
5	Router Mikrotik 450 G	\$	174.018,33
4	Router Mikrotik RB1100 x2	\$	41.700,74
3	Router Mikrotik RB1111	\$	10.928,30
1	Router Mikrotik RB951G-2HnD	\$	91.792,16
50	Router Wireless TP-LINK TL-WR820N	\$	


Nelson Oscar Cravero
 Presidente
 CREA Servicios Tecnológicos
 S.A.P.E.M.


 Natalia E. Valdovinoso
 Contador Público Nacional
 y Perito Partidor
 Matr. 9999


Gerardo Alberto Abrego
 Gerente General
 CREA Servicios Tecnológicos
 S.A.P.E.M.

one

internet


50	Router Wireless TP-LINK TL-WR851N	\$	117.531,34
1	SWITCH CISCO 8 puertos + 21SP	\$	28.437,15
8	SWITCH CISCO SR ADM L2 R 10/100 + 26 POK	\$	402.491,51
1	SWITCH DELL N3024F	\$	184.546,88
1	SWITCH DELL X1026	\$	98.859,39
4	Switch hp 24 puertos	\$	141.336,84
1	Switch HP1920 48g	\$	100.000,77
10	SWITCH Mikrotik CSS326 24G	\$	297.445,07
1	SWITCH SMC R612ML3	\$	65.906,26
6	SWITCH SMC R024L2	\$	395.437,54
11	SWITCH TP Link s100B	\$	15.173,54
2	SWITCH TP Link sg100B	\$	6.366,57
2	SWITCH TP Link sg100B Rack	\$	12.096,40
1	SWITCH TP Link 16 POKAS	\$	7.852,04
1	TP-LINK GIGA SWITCH 8 puertos	\$	7.321,50
150	TP-LINK ROUTER WIRELESS 30	\$	281.659,01
5	Mikrotik SWITCH 24 puertos CRS125	\$	93.906,22
200	Fuente de alimentación 12V 1A	\$	99.681,22
500	KT ONU GPON	\$	2.037.240,00
300	Fuente de alimentación 12V 1A	\$	150.703,82
3	Access Point panel mikrotik mant box 125 12DBI	\$	69.841,93
	Fletes puesta disp.	\$	2.935,32
1	CRS 326 24P-4S+RM Whit Routers 15	\$	54.589,45
700	TP LINK GPON WIFI 300 Mbps	\$	3.078.411,75
1	TP LINK OLT 16P	\$	413.904,10
16	TP-LINK SFP C+	\$	206.957,04
18	TP-LINK ROUTER WIRELESS 30	\$	107.173,86
	Fletes puesta disp.	\$	5.195,15
2	Mikrotik carrier grade router	\$	320.618,16
250	TP-LINK GPON WHI 300Mbps	\$	1.102.124,93
50	TP-LINK ROUTER WIRELESS 30	\$	93.513,62
700	TP-LINK GPON WHI 300Mbps	\$	2.820.708,19
1	KT OLT 16 PON+16 POK PORT GPON	\$	403.903,72
1	SWITCH MIKROTIK 32G-24G-25-RM 24ETH 25P+	\$	20.495,11
500	XPON ONU 1GE + WiFi2(R) badge/router + fuente	\$	2.286.631,13
	Fletes puesta disp.	\$	86.387,87
1	CRS326 24P+2G+RM	\$	2.188.479,44
600	XPON ONU 1GE + WiFi2(R) badge/router 300Mbps 2 Externa	\$	183.639,02
1	CLOUD CORE ROUTER 1036-8G-25+EM WITH TILERA TILECI	\$	717.526,37
2	KT OLT 16 PON+16 POK PORT GPON	\$	2.650.711,54
630	KT ONU GPON 1GE+2*WiFi	\$	368.109,53
2	USOL OLT 4 puertos GPON	\$	344.550,52
2	Mikrotik carrier grade router	\$	410.451,06
3	CCR1036G2S RB Mikrotik 1036-8G-25+EM RP GBIT 25P+4G	\$	5.159.205,02
1600	XN170-G3V GPON TP LINK ONU 300MB WHI 1 2P 6B VOIP (24)	\$	1.289.801,26
400	XN170-G3V GPON TP LINK ONU 300MB WHI 1 2P 6B VOIP (24)	\$	3.906,46
1	SUPRIME ONU XPON 1GE+2*WiFi	\$	803.968,65
2	KT OLT 16 PON+16 POK PORT GPON	\$	503.543,57
1	Router Arista	\$	


\$ 6.333.993,61

Equipo de Telecomunicaciones

2	AIRFIBER 24 GHz 1.4GBPS FTP HASTA 13KM	\$	515.694,45
2	Antena Ubiquiti Airgrid 27 dB con pantalla	\$	30.877,65
1	Antena Ubiquiti LiteBeam AC Panel 120 AP	\$	13.263,59
50	CPE LiteBeam M5	\$	356.111,52
4	Mikrotik GROUND (2.4GHz/5GHz Backbone/CPE)	\$	54.372,67
13	Mikrotik MANT BOX 195 19DBI 120+5GHz AC (Antena Panel)	\$	310.368,04
1	Mikrotik RB Metal 5 (AP/Backbone/CPE)	\$	41.064,08
5	Mikrotik RB921UAG-5SS NBT MFTAI	\$	95.497,86
14	mini PCI RS7H 802.11a+b+g 350mW	\$	75.761,64
58	mini PCI Ubiquiti XRS 600mW	\$	1.144.701,03
4	Panel Mikrotik Mant Box 155 15dB AC - level4	\$	68.176,46
4	Panel Mikrotik Mant Box	\$	120.032,53
2	RB Groove A 52HPn + OMNI 6 dB Dual Band level4	\$	20.165,44
2	Ubiquiti Air Fiber AF 24	\$	533.090,29
1	Ubiquiti LBE-5AC-Cen2-AR M5 (AP/Backbone/CPE)	\$	11.459,75
90	UBIQHTI LiteBeam M5 AC (AP/Backbone/CPE)	\$	684.461,55
1	Ubiquiti NanoBeam M5 AC (AP/Backbone/CPE)	\$	13.581,92
58	Ubiquiti PowerBeam M5 (AP/Backbone/CPE)	\$	904.683,08
12	Ubiquiti NanoStation M (AP/Backbone/CPE)	\$	140.063,53
7	Ubiquiti NanoStation M2 (AP/Backbone/CPE)	\$	81.703,73
25	Ubiquiti Rocket M5 (AP/Backbone/CPE)	\$	344.853,39
8	UBIQHTI LITEBEAM M5 CPE	\$	61.068,81
3	MantBox 155 5GHz 170 DEGREE 15DBI 2X2 MIMO DUAL	\$	58.323,17
3	Power Supply 24V 1.2A	\$	4.248,71
10	UBIQHTI LITEBEAM M5 CPE	\$	66.045,55
50	UBIQHTI LITEBEAM M5 CPE	\$	327.297,72
10	UBIQHTI LiteBeam M5 23dB	\$	23.779,19
2	UBIQHTI air MAX Rocket5 MIMO	\$	1.735,54
	Fletes puesta disp.	\$	


Nelson Oscar Cravero
 Presidenta
 CREA Servicios Tecnológicos,
 S.A.P.E.M.


 Se firma al ser solicitada, siendo responsable
 el número profesional en la tasa generada.
Natalia E. Valdovinos
 Contador Público Nacional
 y Perito Partidor
 Mat. 8999


Gerardo Alberto Abrego
 Gerente General
 CREA Servicios Tecnológicos,
 S.A.P.E.M.

one

internet

1	ROCKET 19 - URQUUTI	\$	13.251,80
2	URQUUTI 5 GHz Power Beam AC	\$	29.637,91
4	URQUUTI 5 GHz Power Beam AC	\$	61.117,77
3	URQUUTI 5GHz LITERAM AC LONG RANGE 20DBI	\$	44.339,49
K	URQUUTI 5GHz AP ROCKET MS 630 MW	\$	70.136,78
3	GRANDSTREAM TEL IP 11 SIP	\$	13.948,97

\$ 1.773.229,77

Líneas de Energía

3	Fuente 24V 0.5A	\$	2.864,93
10	Fuente 24V 10A	\$	38.199,15
39	Fuente 24V 2A	\$	62.073,61
4	Fuente alimentación 24V 0,8A	\$	4.296,98
740	Fuente de alimentación 12V 1A	\$	471.868,27
12	Fuente PoE Ubiquiti 24V 0.5A	\$	15.279,66
1	Fuente PoE Ubiquiti 24V 1.2A	\$	4.889,37
36	POE FUENTE URQUUTI	\$	68.758,46
1	UPS 1 Powerge MS6000	\$	361.618,57
2	UPS 1000VA	\$	84.030,69
1	UPS 7 Eaton 9131 3KVA	\$	229.300,98
1	UPS APC smart 3007VA	\$	213.153,77
6	Baterías 12V 45A	\$	38.520,71
6	Terminales Alogo	\$	2.751,55

\$ 1.795.359,79

Estructura de Telecomunicaciones

205	Tramo de Torre 108X4	\$	51.795.359,79
-----	----------------------	----	---------------

\$ 2.057.836,79


Instrumentos de Medición y Fusión


1	Optical Fiber Fusion Splicer (Empalmadora de fibra óptica)	\$	1.525.003,38
1	Optical Powermeter	\$	125.201,50
1	Optical Powermeter FTTX PON	\$	173.176,94
1	Visual Fault Locator	\$	26.747,11
1	Fusionadora para Fibra Óptica - Marca Signa Fire, origen China	\$	207.707,86


\$ 24.481.581,63

Red de Distribución Óptica

4	Caja NAP Life-Fiber 1x16 SC/APC	\$	23.214,57
10	Patch Cord 2m SC/APC SC/APC	\$	2.249,50
4	Splitters 1:16 conectorizado SC/APC	\$	10.797,62
8	Splitters 1:4 conectorizado SC/APC	\$	9.447,92
6	Caja NAP Life-Fiber 1x16 SC/APC	\$	40.433,79
6	Splitters 1:16 conectorizado SC/APC	\$	16.731,23
6	BAHUELA DE FIBRA SC DESMONTABLE	\$	132.343,66
10	Modulo sfp doble	\$	42.316,17
7	ORGANIZADOR DE CABLE CON TAPA	\$	18.125,22
12	Patch cord 2m fibra optica monomodo LC/APC LC/APC	\$	3.044,48
12	Patch cord 2m fibra optica monomodo LC/APC SC/APC	\$	3.044,48
12	Patch cord 2m fibra optica monomodo SC/APC SC/APC	\$	3.044,48
10	Patch cord SC/APC 2m	\$	10.295,73
1	Caja DSLAM/switch (FO F. Arenas)	\$	33.242,81
7	Caja DSLAM/switch (FO San Isidro)	\$	232.699,64
5000	metros de Fibra Óptica 12 hilos (Güemes Chañar)	\$	1.299.832,01
1850	metros de Fibra Óptica 24 hilos (Fausto Arenas)	\$	573.199,39
4100	metros de Fibra Óptica 24 hilos (San Isidro)	\$	1.270.333,77
2RS	ACOPLADOR SC/APC OPT	\$	29.741,86
2	BLUE REDUCCION H.G 15x13	\$	167,27
40	BLUE REDUCCION H.G 15x14	\$	3.470,81
50	CAJA EMP. GP 96 FO + BANDILUBO LOOSE	\$	516.506,81
63	CAJA NAP BANDEJA DE 8 COUPLERS PACTO	\$	142.430,76
63	CAJA NAP KIT DE GOMA CABLE DRUP PLANO	\$	117.588,18
63	CAJA NAP MODULO RASCO FKCTO 16AN	\$	1.641.373,07
1	FUSIONES EN CED 4Rn + Capacitación en campo	\$	389.384,89
12	CASSETTE PORT EMPALME	\$	18.994,53
42	CORNO H.G. HIA 90 19MM	\$	4.991,35
60	COOLER TURBINA 120V FAN RULEMAN 120 MM	\$	72.285,51
75	CRUZ DE RESERVA FO 1000MM	\$	143.485,54
15	Hoje de acero 3/4" rollo x 30m	\$	103.885,76
7	FLETE	\$	22.227,29
21.751	Metros de Tendido de cable de fibra óptica	\$	2.254.916,77
26	NAP CX TERMINAL OPT + Splitter 1x8 + coopler SC/APC	\$	367.242,67
576	PIGTAIL SC/APC MONOMODE OPT	\$	163.614,57
50	PIGTAIL SC/APC SM SX 2M15	\$	21.975,12
442	PLP SOPORTE POLIMÉRICO MINI SIPA	\$	180.565,23
184	PREFORMADO CT 1561 L AT ADSS 11.2 A 12.2	\$	58.786,79
258	PREFORMADO DE 1001-L RET ADSS 11.2 A 12.3	\$	83.429,30
300	RET ADSS 11.2 A 12.3	\$	84.197,28
10	SFP+ SN SX 1G 20km C/WDM FXA03301	\$	41.744,14
10	SFP+ SPA SX 1G 20KM C/WDM FXAC 03300	\$	25.043,78
200	SFP POLI MINI SIPA	\$	71.087,55
28	SPLITTER OP NC SC/APC	\$	174.147,78


Nelson Oscar Cravero
 Presidente
 CREA Servicios Tecnológicos


 Se firma al suizo afecto, Constatación
 Informe un resultado en hoja separada.
Natalia E. Valdivieso
 Contador Público Nacional
 y Perito Partidor
 Mat. 8999


Gerardo Alberto Abreo
 Gerente General
 CREA Servicios Tecnológicos
 S.A. P.R.M.

one

internet

80	ARMARI ESTANCO SERIE 8000 300X300X150	\$	236.170,85
3	Patch Panel 24 ports S2/APC	\$	38.235,36
2000	Metros de FIBRA OPTICA 12 fibras monomodo (instalada)	\$	456.638,94
43	Caja de empalme para 48 fibras	\$	657.508,93
4000	Metros de FIBRA OPTICA 12 fibras monomodo	\$	465.180,70
18500	Metros de FIBRA OPTICA 48 fibras monomodo	\$	5.758.494,50
100	Pigtail S2/APC - 0.91 metros	\$	40.131,94
44	Splitter 1:8 conectorizado S2/APC	\$	261.834,77
25	Caja WAP Negra 1x16 S2/APC	\$	68.158,47
200	Patch Cord 2m S2/APC - S2/APC	\$	54.526,73
8	Módulo LGX 1x4 Splitter c/coupler	\$	6.930,77
60	Splitter 1:4 conectorizado S2/APC	\$	162.365,85
20000	Cable Fibra Optica ADSS 24 GB52	\$	2.022.432,40
20	Caja Empalme FRBW	\$	110.215,14
800	UF Anclaje Ret Susp.	\$	235.561,38
50	Cruz de 500mm p/reserva F.O.GALV	\$	34.064,61
30	Fleje Acero Inox. 3/4 x 0.7x30	\$	117.737,33
364	Prof. de Retencion diametro 10 A 11mm c/Argo	\$	106.262,16
25	CAJA DISTRIBUCION 16FO	\$	22.793,47
16	Módulo LGX 1x8 Splitter c/coupler	\$	3.026,09
10	Patch S2/APC 1C/UPC_MM_Simplex 3	\$	3.103,68
10	Patch S2/S2 S2/PC - 1C/UPC 3MTRS	\$	104.904,41
40	Splitter PLC 1*16 S2/APC-0.9mm	\$	5.431,44
5	Splitter PLC 1*4 S2/APC-0.9mm	\$	86.674,93
31	Caja de Distribución 2/16 S2/AP	\$	41.939,48
10	UF FLEJE 3/4" x 0.7mm x 25 mts	\$	84.207,89
32	Splitter PLC 1:16 S2 APC ECO	\$	12.104,89
16	Splitter PLC SIN CONECT 1x4	\$	669.047,57
	Componentes y otros elementos	\$	105.896,05
50	Caja de Distribución 2/16 S2/AP	\$	11.961,75
16	Splitter PLC 1:4 S2 APC	\$	18.897,20
	Flejes puesta disp.	\$	4.184,46
	Flejes puesta disp.	\$	39.070,96
6	UF Caja de Empalme de 48F	\$	439.592,21
5000	LIFE FIBER ADSS 12C SPAN RD	\$	9.116,17
8	Splitter PLC 1:4 S2 APC	\$	8.335,98
16	Splitter PLC SIN CONECT 1x2	\$	9.117,46
16	Splitter PLC SIN CONECT 1x4	\$	23.764,48
	Flejes puesta disp.	\$	69.436,96
	Flejes puesta disp.	\$	54.149,06
10	Caja de empalme de 48F	\$	37.905,43
20	Splitter PLC 1:16 S2 APC	\$	9.756,69
12	Splitter PLC 1:2 S2 APC	\$	3.730,81
8	Splitter PLC SIN CONECT 1x4	\$	7.637,57
10	Cruz de 500mm p/reserva F.O. galv	\$	26.305,73
6	Fleje Acero Inox. 3/4 x 0.7 x 30	\$	13.305,88
250	Guarda cabo p/pendurada 55mm galv.	\$	63.202,93
250	Mensada TU P/Tendido Urbano	\$	78.504,70
250	Prof. De retencion diametro 10 a 10,9mm c/ Argo	\$	9.510,82
	Flejes puesta disp.	\$	9.385,21
50	Coupler S2/APC Simplex VERDE	\$	105.704,46
50	Splitter PLC 1*16S2/APC-0.9mm	\$	48.799,99
10	Botella empalme hasta 48F	\$	272.400,64
60	Caja de Distribución 1x16 c/splitter	\$	1.681,49
50	Coupler S2/APC Simplex VERDE	\$	10.088,91
8	Splitter PLC 1*4 S2/APC - 0.9mm1	\$	27.811,54
6	Caja de Distribución 1x16 c/splitter	\$	60.115,90
10	Botella empalme 96 FO	\$	64.166,13
25	Caja Distribucion 1x 16 c/splitter	\$	8.496,48
16	Splitter PLC 1*2S2/APC-0.9mm 1	\$	26.323,58
	Flejes puesta disp.	\$	84.354,50
33	Caja Distribucion 1x 16 c/splitter	\$	49.598,35
	Flejes puesta disp.	\$	

Servidores			
4	SERVIDOR DELL PowerEdge R530 Rack	\$	1.258.827,76
2	SERVIDOR DELL PowerEdge R540 XEON4110/16GB/2TB	\$	658.629,65
3	Servidor IT CLON	\$	509.321,93
Software			
1	Software de Gestión de Clientes	\$	634,29
1	Software de Gestión de Tráfico	\$	1.527.317,98
1	Desarrollo Bonarda	\$	420.959,99

\$ 2.426.779,34
\$ 1.948.912,26

Nelson Oscar Cravero
Presidente
CREA Servicios Tecnológicos
S.A.P.E.M.


Natalia E. Valdivieso
se firma al ser elegida identificándose
en forma profesional en la que suscribió.
Natalia E. Valdivieso
Contador Público Nacional
y Perito Partidor
Mat. 8999


Gerardo Alberto Abrego
Gerente General
CREA Servicios Tecnológicos
S.A.P.E.M.


one

internet ■■■

	Valor de Origen	\$ 96.605.682,39	
	Amortización Acumulada	\$ 20.215.360,09	\$ 76.390.322,29
Bienes Intangibles			\$ 10.802.516,47
Valor Clientes Rescibidos		\$ 10.802.516,47	
	TOTAL ACTIVO NO CORRIENTE		\$ 87.110.304,34
	TOTAL ACTIVO		\$ 106.709.899,79
PASIVO			
Deudas Comerciales	\$	207.173,55	
Proveedores	\$	-	
Anticipo de Clientes			\$ 1.458.209,46
Otros Pasivos	\$	1.774.899,46	
Provisión IVA DF	\$	183.810,00	
Honorarios Profesionales a Pagar			\$ 1.173.499,80
Remuneraciones y Cargas Sociales		\$ 723.445,46	
Sueldos y Jornales a Pagar			\$ 366.498,44
Cargas Sociales a Pagar		\$ 57.188,14	
ART a Pagar		\$ 8.368,96	
FACCYS a Pagar		\$ 17.998,80	
Otras Deudas Sindicales			\$ 4.058.305,99
Cargas Fiscales	\$	982.029,62	
IVA Salco a Pagar	\$	224.123,98	
IVA DF a Rectificar	\$	816.313,94	
I.B.B. A Pagar	\$	1.962.302,54	
Provisión Impuesto a las Ganancias	\$	44.430,87	
Retenciones efectuadas II.BB.	\$	29.105,04	
Retenciones efectuadas IG.			
	TOTAL PASIVO CORRIENTE		\$ 6.892.188,80
PASIVO NO CORRIENTE			\$ 99.817.510,99
TOTAL PASIVO NO CORRIENTE			\$ 99.817.510,99
PATRIMONIO NETO		\$ 45.680.000,00	
Capital		\$ 60.436.243,90	
Ajuste de Capital		\$ -10.888.657,61	
Resultados No Asignados		\$ 1.331.575,08	
AREA		\$ 3.258.349,72	
Resultado del Ejercicio			
	TOTAL PATRIMONIO NETO		\$ 99.817.510,99
	TOTAL PASIVO +		\$ 106.709.899,79


Nelson Oscar Cravero
 Presidente
 CREA Servicios Tecnológicos
 S.A.P.E.M.


Se firma al solo efecto de constatar el informe profesional del perito.
Natalia E. Valdivieso
 Contador Público Nacional
 y Perito Partidor
 Mat. 8999


Gerardo Alberto Abrego
 Gerente General
 CREA Servicios Tecnológicos
 S.A.P.E.M.

Ctra. Valdivia Natalia Evelyn
CONTADORA PÚBLICA NACIONAL Y P.P.
MAT. 8999

INFORME DEL AUDITOR INDEPENDIENTE

Señor Presidente del Directorio de
CREA SERVICIOS TECNOLÓGICOS S.A.P.E.M
CUIT N° 30-71646883-2
Domicilio legal: Sarmiento 514, Rivadavia, Mendoza.

Informe sobre los estados contables

He auditado los estados contables adjuntos de CREA SERVICIOS TECNOLÓGICOS S.A.P.E.M, que comprenden el estado de situación patrimonial al 31 de diciembre de 2021, el estado de resultados, el estado de evolución del patrimonio neto y el estado de flujo de efectivo correspondientes al ejercicio económico regular terminado en dicha fecha, así como un resumen de las políticas contables significativas y otra información explicativa incluidas en las notas 1 a 5 y los anexos I a IV.

Los saldos y otra información correspondiente al ejercicio 2020, son parte integrante de los estados contables mencionados precedentemente y por lo tanto deberán ser considerados en relación con esos estados financieros.

Responsabilidad de la dirección en relación con los estados contables

La dirección es responsable de la preparación y presentación de los estados contables adjuntos de acuerdo con el marco contable establecido por las Normas Contables Profesionales Argentinas (NCPA) vigentes.


Como se indica en la nota N° 1, tales normas son emitidas por la Federación Argentina de Consejos Profesionales de Ciencias Económicas (FACPCE), y fueron utilizadas en la preparación de los estados contables. Asimismo, la dirección es responsable de la existencia del control interno que considere necesario para posibilitar la preparación de estados contables libres de incorrecciones significativas originadas en errores o en irregularidades.

Responsabilidad del auditor

Mi responsabilidad consiste en expresar una opinión sobre los estados contables adjuntos basada en mi auditoría. He llevado a cabo mi examen de conformidad con las normas de auditoría establecidas en la Resolución Técnica N° 37 de la FACPCE. Dichas normas exigen que cumpla los requerimientos de ética, así como que planifique y ejecute la auditoría con el fin de obtener una seguridad razonable de que los estados contables están libres de incorrecciones significativas.

Una auditoría conlleva la aplicación de procedimientos para obtener elementos de juicio sobre las cifras y otra información presentada en los estados contables. Los procedimientos seleccionados dependen del juicio del auditor, incluyendo la valoración del riesgo de incorrecciones significativas en los estados contables.

Al efectuar dicha valoración del riesgo, el auditor debe tener en consideración el control interno pertinente para la preparación y presentación razonable por parte de la Sociedad de los estados contables, con el fin de diseñar los procedimientos de auditoría que sean adecuados, en función de las circunstancias, y no con la finalidad de expresar una opinión sobre la eficacia del control interno de la Sociedad. Una auditoría también comprende una evaluación de la adecuación de las políticas


Gerardo Alberto Abrego
Gerente General
CREA Servicios Tecnológicos
S.A.P.E.M.

Ctra. Valdivieso Natalia Evelyn
CONTADORA PÚBLICA NACIONAL Y P.P.
MAT. 8999

contables aplicadas, de la razonabilidad de las estimaciones contables realizadas por la dirección de la Sociedad y de la presentación de los estados contables en su conjunto.

Considero que los elementos de juicio que he obtenido proporcionan una base suficiente y adecuada para mi opinión de auditoría.

Opinión

En mi opinión, los estados contables adjuntos presentan razonablemente, en todos sus aspectos significativos, la situación patrimonial de CREA SERVICIOS TECNOLÓGICOS S.A.P.E.M al 31 de diciembre de 2021, así como sus resultados, la evolución de su patrimonio neto y el flujo de su efectivo correspondientes al ejercicio económico regular terminado en esa fecha, de conformidad con las NCPA.


Párrafo de Énfasis sobre Reexpresión de Estados Contables


Sin modificar mi opinión quiero enfatizar la información contenida en la Nota N° 1 de "Unidad de Medida", donde se describe que los Estados Contables han sido confeccionados en moneda homogénea a la fecha de cierre de los mismos, atento a que la dirección de la sociedad ha aplicado a los presentes Estados Contables el proceso de reexpresión según la RT 6 y en un todo de acuerdo con lo dispuesto por la Resol. JG FACPCE N° 539/18. En la misma nota también se detallan las opciones establecidas por la Resol. 539/18 utilizadas en su preparación y los efectos que la aplicación de dichas opciones genera en la información contenida en los mismos.

Informe sobre otros requerimientos legales y reglamentarios

- a. Según surge de los registros contables de la entidad, el pasivo devengado al 31 de diciembre de 2021 a favor del Sistema Integrado Previsional Argentino en concepto de aportes y contribuciones previsionales, asciende a un total de \$ 366.498,44, los cuales no eran exigibles a esa fecha.
- b. He aplicado los procedimientos sobre prevención de lavado de activos de origen delictivo y financiación del terrorismo previstos en la Resolución N° 420/11 de la Federación Argentina de Consejos Profesionales de Ciencias Económicas.

Ciudad de Rivadavia, Mendoza. 20 de septiembre de 2022.


Natalia E. Valdivieso
Contador Público Nacional
y Perito Partidor
Mat. 8999


Gerardo Alberto Abrego
Gerente General
CREA Servicios Tecnológicos
S.A.P.E.M.



Consejo Profesional de
Ciencias Económicas
PROVINCIA DE MENDOZA

LEGALIZACION ELECTRONICA

Legalización N° 1-126464

Mendoza, 27/09/2022


El Consejo Profesional de Ciencias Económicas de la Provincia de Mendoza legaliza la actuación profesional adjunta de fecha 20/09/2022, referida a ESTADOS CONTABLES SOC. COMERCIALES, de fecha/período 31/12/2021 perteneciente a CREA SERVICIOS TECNOLOGICOS S.A.P.E.M., y declara, según consta en sus registros, que el Contador VALDIVIESO NATALIA EVELIN se encuentra inscripto bajo la matrícula N° 1-08999 y que se han efectuado los controles de matrícula vigente, incumbencia y control formal del informe profesional. La presente es emitida en emergencia COVID- 19 y tiene el alcance indicado en la RESOLUCION N° 2133/20 del C.P.C.E. de Mendoza y se emite para ser presentada ante DIRECCIÓN DE PERSONA JURIDICA.

SILVESTRINI
Mariana Selva

Firmado digitalmente por
SILVESTRINI Mariana Selva
Fecha: 2022.09.27 16:51:58
-03'00'

DRA. MARIANA SILVESTRINI
CONT. PUB. NAC. MAT. 5.710
SECRETARIO TÉCNICO Y DE LEGALIZACIÓN

Esta legalización electrónica de emergencia ha sido gestionada por el matriculado firmante a través de Internet. El destinatario del presente documento puede constatar su validez ingresando a:
<https://validar.cpcemza.org.ar> indicando el siguiente código: 1-126464


Gerardo Alberto Abreu
Gerente General
CREA Servicios